



Professionelle Reinigungsgeräte

Ihr Partner, wenn es um professionelle Reinigung geht.

SPRiNTUS – die effiziente Art der Reinigung.



Professionelle Reinigungsgeräte

Latest
TECHNOLOGY
and QUALITY
in every DETAIL.



Reizenwiesen 1 · 73642 Welzheim/Germany · Tel.: +49 / 7182 / 80 404-0
Fax: +49 / 7182 / 80 404-99 · kontakt@sprintus.eu · www.sprintus.eu



sprintus gmbh



PDF-Download

KATALOG 2018

Hohe Reinigungsleistung. Weniger Energie. Das EU-Energielabel für Staubsauger.

Mit dem neuen EU-Energielabel lassen sich die Werte für Energieeffizienz-Klasse (A+++ bis D), Reinigungsleistung auf Teppichen und Hartböden, Schallleistungspegel und Staubemissionsklasse ganz leicht vergleichen, was Ihnen die Auswahl des für Ihre Bedürfnisse am besten geeigneten Gerätes erleichtert. Seit 1. September 2017 dürfen nur noch Trockensauger in Verkehr gebracht werden, die weniger als 900 Watt Nennleistungsaufnahme haben.

Die modernen SPRiNTUS Geräte erfüllen diese Anforderungen nicht nur, unser Maximus HEPA erzielt sogar eine Triple A Einstufung nach der Ökodesign-Richtlinie, die eine exzellente Reinigungsleistung bei niedrigem Geräuschpegel und höchster Luftqualität bestätigt.

Die Trockensauger von SPRiNTUS zeichnen sich durch ihre überragende Saugleistung und ihre effiziente Filterung aus. Schon beim Design und der Entwicklung achten wir auf eine für Anwender und Umwelt praktische, kompakte und leichte Bauweise. Minimaler Ressourcenverbrauch bei maximaler Ergonomie.

Bei der Produktion setzt SPRiNTUS auf hochwertige Materialien und umweltfreundliche Werkstoffe. Der Anwender erhält ein qualitativ hochwertiges Gerät, das nicht nur wartungsarm, sondern auch äußerst langlebig und recycelbar ist. Insbesondere die Reduktion von Staub- und Lärmemissionen, sowie unsere vielfältigen ergonomischen Produktdetails spielen eine wichtige Rolle. Unser Ziel ist es Reinigungsarbeiten so angenehm wie möglich für den Anwender und sein Umfeld zu gestalten — **SPRiNTUS macht den Unterschied.**



Wie wichtig ist Ihnen ein niedriger Energieverbrauch?

Der obere Teil des Energielabels informiert über die Energieeffizienzklassen A+++ bis D und über den durchschnittlichen Energieverbrauch.

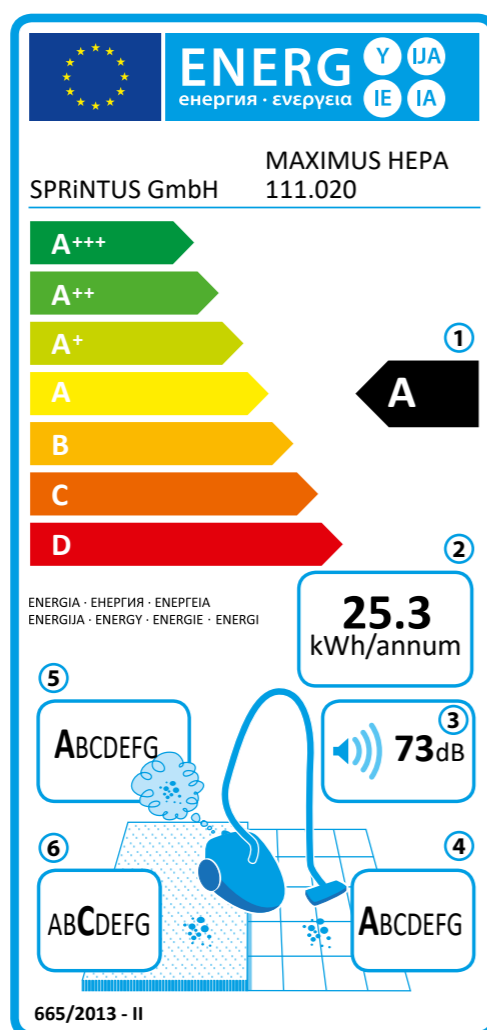
Wichtig für die Kaufentscheidung sind vor allem die beiden Reinigungsklassen im unteren Teil des Labels. Auch die Komfortmerkmale wie Staubemission und Schallleistungspegel sind hier zu finden.

5. Staubemissionsklasse

Gibt an, wie sauber die Ausblasluft ist, gemessen anhand der Anzahl der mit der Ausblasluft entweichenden Partikel.

6. Teppichreinigungsklasse

Beschreibt die Staubaufnahme von einem standardisierten Teppichboden. Eine höhere Staubaufnahme führt zu verlässlicher Tiefenreinigung des Untergrunds.



1. Energieeffizienzklasse

Eine geringere Leistungsaufnahme ist der größte Hebel für eine gute Einstufung bei der Energieeffizienz. Reinigungsleistung wird hier kaum berücksichtigt.

2. Durchschnittlicher jährlicher Energieverbrauch

Berechnet für einen Durchschnittshaushalt mit 87 qm Wohnfläche und 50 Reinigungsvorgängen pro Jahr. Der tatsächliche Wert hängt von der Nutzung des Gerätes ab.

3. Schallleistungspegel

Gibt die Geräuschentwicklung bei laufendem Betrieb unter Laborbedingungen an.

4. Hartbodenreinigungsklasse

Beschreibt die Staubaufnahme von einer mit Staub gefüllten Ritze auf einem hölzernen Untergrund.

Latest
TECHNOLOGY
and **QUALITY**
in every **DETAIL.**

Mit Freude präsentieren wir Ihnen den SPRiNTUS Katalog 2018, der in gewohnter SPRiNTUS Manier eine Reihe von innovativen Produktneuheiten für Sie bereithält. Unser modernes Produktportfolio wird Ihnen auf den nachfolgenden Seiten ausführlich vorgestellt und ermöglicht es Ihnen, eine informative Produktauswahl zu treffen.



Markenqualität zu fairen Preisen

SPRiNTUS steht für erstklassige Produkte, die sich durch neueste Technologien, einen hohen Qualitätsstandard sowie faire und bezahlbare Preise auszeichnen. Ein exzellentes Preis-Leistungs-Verhältnis und eine hohe Funktionalität in Kombination mit einer robusten Bauweise und Langlebigkeit machen unsere Produkte zu effizienten und wirtschaftlichen Partnern in der professionellen Reinigung.



Innovative Neuprodukte

Neuprodukte haben bei einem innovativen Unternehmen wie SPRiNTUS einen zentralen Stellenwert. Wir freuen uns über die Markteinführung unseres neuen Trockensauger ARES – einem kleinen Meisterstück der Trockensauger-Einstiegsklasse mit einem unschlagbaren Preis-Leistungs-Verhältnis (S. 8). Ein weiteres Produkthighlight ist unsere CAMIRA (S.50), mit der uns der Einstieg in die 30-Liter-Klasse der Scheuersaugmaschinen gelungen ist. Neben einer Vielzahl an Neuprodukten, die wir Jahr für Jahr neu entwickeln, sind wir auch immer darauf bedacht, unsere bestehenden Produkte weiterzuentwickeln und mit neuen Technologien und innovativen Features auszustatten.



Partner des Fachhandels

Unser bundesweit flächendeckendes Netzwerk an erstklassigen Fachgroßhändlern sowie SPRiNTUS - Fachberatern garantiert einen lückenlosen Vertrieb und fachgerechten Service der SPRiNTUS Produkte. Das globale SPRiNTUS Vertriebsnetzwerk reicht mit Vertretungen in Asien und Australien weit über die Grenzen Europas hinaus.

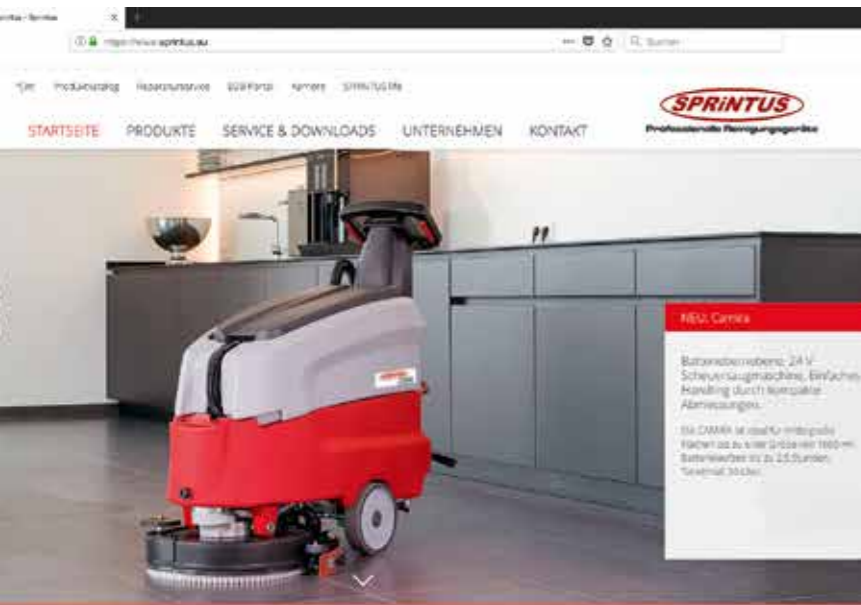


Auf Wachstum ausgerichtet

Mit unserem neuen Firmensitz in Welzheim-Breitenfurt stehen die Zeichen bei SPRiNTUS ganz deutlich auf Wachstum. Ausgestattet mit modernsten Arbeitsplätzen, Schulungs- und Logistikzentren und einem State of the ART Lagersystem, erstreckt sich der neue SPRiNTUS Hauptsitz auf über 6.000 m². Mit einer konstanten Bevorratung von über 10.000 Maschinen ist eine schnelle Lieferung und Verfügbarkeit aller Produkte garantiert.

Besuchen Sie unsere neue Webpage

www.sprintus.eu im neuen Design und mit neuen Features:



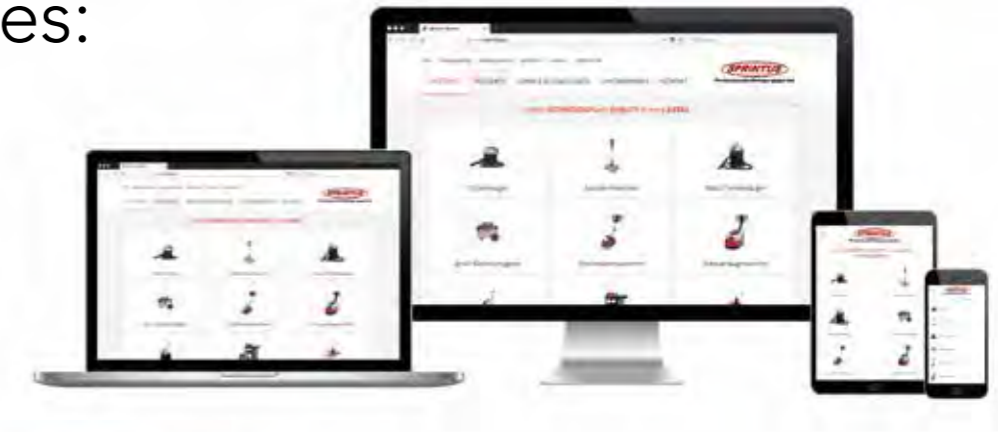
Features:

3D Bilder mit Hotspots



Optimiert für:

- Desktop-PC
- Notebook
- Tablet
- Smartphone



Latest TECHNOLOGY and QUALITY in every DETAIL.

PRODUKTÜBERSICHT



Zubehör & Ersatzteilübersicht:



Besuchen Sie uns auf:



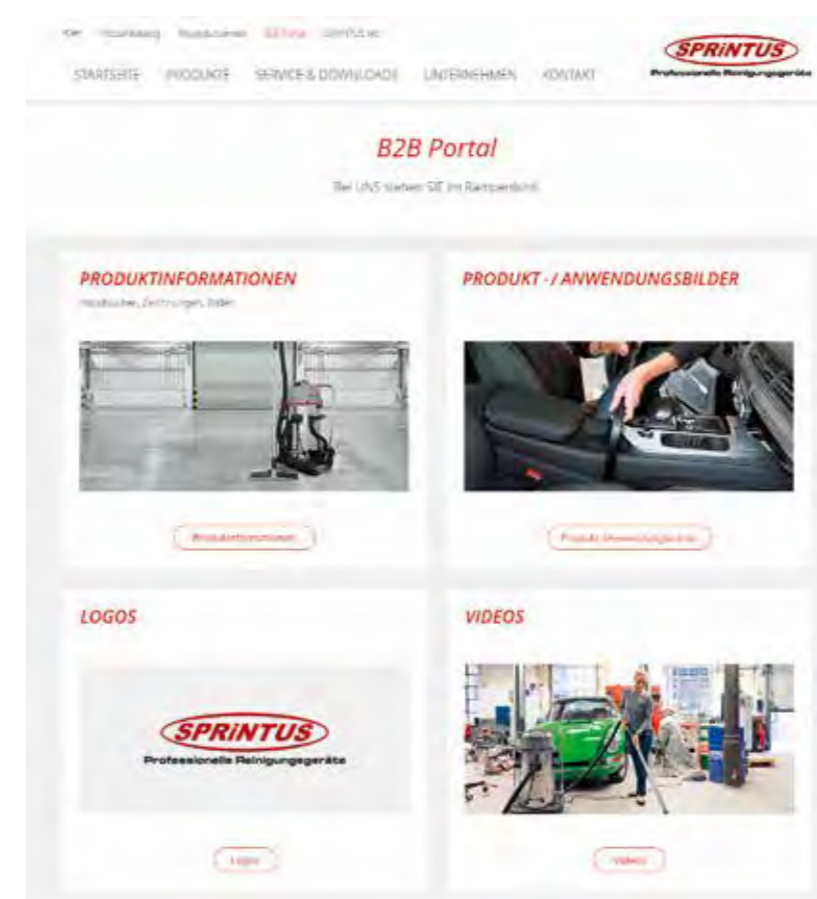
B2B Händlerbereich

- Produkt- / und Anwendungsbilder
- Bedienungsanleitungen
- Ersatzteilzeichnungen
- Logos
- Datenblätter
- Videos...

...bequem und jederzeit rund um die Uhr downloaden.

Sie sind Fachhändler?
Registrieren Sie sich unter:
<https://www.sprintus.eu/de/b2b-login.html>

Tel.: +49 (0) 7182 – 80404 – 0
kontakt@sprintus.eu



08-17

Inhalt

08 Trockensauger

| | |
|-----------------|----|
| neu ARES | 08 |
| T11 EVO | 10 |
| MAXIMUS HEPA | 12 |
| MAXIMUS PRO | 14 |
| MAXIMUS PT | 16 |

18 Akkukehrmaschine

| | |
|---------------------|----|
| MEDUSA / MEDUSA SET | 18 |
|---------------------|----|

20 Nass-/Trockensauger

| | |
|----------------|----|
| N 28/1 E | 20 |
| WATERKING | 22 |
| WATERKING XL | 24 |
| N 55/2 E | 26 |
| N 77/3 E | 28 |
| N 80/2 K | 30 |
| KETOS N 56/2 E | 32 |
| KETOS N 81/2 K | 34 |

36 Sprüh-Extraktionsgerät

| | |
|------|----|
| SE 7 | 36 |
|------|----|

38 Einscheibenmaschinen

| | |
|----------|----|
| EEM 13 R | 38 |
| EM 17 R | 40 |
| HERCULES | 42 |
| ZEUS | 44 |

46 Scheuersaugmaschinen

| | |
|-------------------|----|
| TORTUGA | 46 |
| neu CAMIRA | 50 |

54 Pump-/Feuerwehrsauger

| | |
|------------|----|
| N 51/1 KPS | 54 |
| HEROS | 56 |

58 Servicewagen / Fahreimer

| | |
|------------------------------|----|
| SERVICEWAGEN | 58 |
| EINFACH- UND DOPPELFAHREIMER | 60 |
| WARNSCHILDER | 61 |

62 Manuelle Reinigung

| | |
|-------------------------------|----|
| MAGIC CLICK | 62 |
| MAGIC VARIO | 64 |
| neu V-WING KLAPPHALTER | 66 |
| ALUMINIUMSTIELE | 66 |
| WISCHBEZÜGE | 67 |

70 Ihre Eigenmarke

| | |
|------------------------|----|
| WISCHBEZÜGE, MASCHINEN | 70 |
|------------------------|----|

72 Übersicht

| | |
|---|--|
| VERBRAUCHSMATERIAL UND ZUBEHÖR FÜR ALLE MODELLE | |
|---|--|

46-53



Scheuersaugmaschinen

18



Akkukehrmaschine

36



Sprüh-Extraktionsgerät

38-45



Einscheibenmaschinen

20-35



Nass-/Trockensauger

58-61



Manuelle Reinigung

62-69

54-57



Pump-/Feuerwehrsauger

Technische Änderungen der abgebildeten Produkte bleiben vorbehalten. Für alle technischen Daten, Artikelnummern und Preise in diesem Katalog sind Irrtum, Schreib- und Druckfehler vorbehalten. Stand: Dezember 2017

SPRINTUS GmbH
Reizenwiesen 1
73642 Welzheim/Germany

Kundenberatung:
Tel.: +49 (0) 7182 – 80404 – 0
Fax: +49 (0) 7182 – 80404 – 99

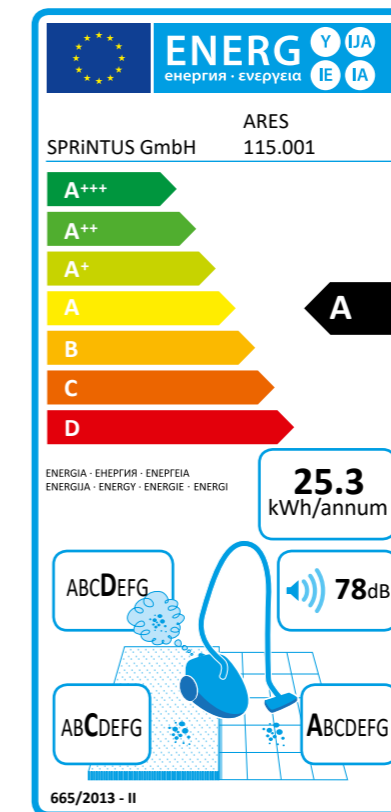
Sie erreichen uns:
Mo. – Fr. 08:00 – 12:30 Uhr
und 13:00 – 17:00 Uhr

kontakt@sprintus.eu
www.sprintus.eu

ARES Die Einstiegsklasse bei den gewerblichen Trockensaugern.



- ① Werkzeuglos wechselbarer Motorschutzfilter
- ② Auswaschbarer Vliesfilterkorb
- ③ Reißfeste, verschleißbare Vliesfiltertüte für optimale Staubaufnahme
- ④ Komfortables Schlauch-Click-System
- ⑤ Große Hinterräder für optimale Stabilität und Kippsicherheit
- ⑥ Serienmäßige 2in1 Fugen-/Polsterdüse



Der ARES, das handliche Einstiegsmodell der SPRINTUS Energy Trockensauger, besticht durch seine Agilität und seine Qualität, die ihn von anderen Trockensaugern in der Einstiegsklasse deutlich abheben.

Eine hohe Saugleistung sowie ein effizienter 700 Watt Motor dürfen bei einem SPRINTUS Trockensauger nicht fehlen und machen den kompakten und zuverlässigen ARES zu einem dynamischen Partner in der professionellen Reinigung. Zur umfassenden Ausstattung des ARES gehören hochwertige Aluminiumsaugrohre, die den hohen SPRINTUS Qualitätsanforderungen entsprechen. Der robuste Memory-Flex Saugschlauch in 2 m Länge und ein 8 m Netzkabel ermöglichen einen Aktionsradius von über 10 m.

Durch die serienmäßige 2in1 Fugen-/Polsterdüse können selbst schwer erreichbare Stellen und empfindliche Flächen mühelos gereinigt werden. Dank seiner kompakten Abmessungen und seiner umfangreichen Ausstattung ist der SPRINTUS ARES ein vielseitig einsetzbarer Trockensauger, der es selbst mit größeren Reinigungs Herausforderungen spielend aufnimmt.

Serienmäßige Parkposition der Energy-Bodendüse.
Art.Nr. 114.114



TECHNISCHE DATEN

| | |
|---------------------------|-------------------|
| Netzspannung | 220-240 V / 50 Hz |
| Leistung | 700 W |
| Schallleistungspegel | 78 dB(A) |
| Teppichreinigungsklasse | C |
| Hartbodenreinigungsklasse | A |
| Staubemissionsklasse | D |
| Behältermaterial | Kunststoff |
| Behältervolumen | 10 Liter (brutto) |
| Filtertütenvolumen | 7,5 Liter |
| Länge Netzkabel | 8 m |
| Saugschlauchlänge | 2 m |
| Saugschlauch-ø | 32 mm |
| Saugrohr-ø | 32 mm |
| Geräteweight | 4,2 kg |
| Abmessungen (L x B x H) | 34 x 33 x 31,5 cm |
| Energieeffizienzklasse | A |



Zwei Zubehörsteckplätze an der Geräte-rückseite für die Fugen-/Polsterdüse oder Aluminiumsaugrohre.

Art.-Nr. UVP (€)*

ARES 115.001 89,00
inkl. 3 x Aluminium-Saugrohre ø 32 mm, Saugschlauch 2 m, Vliesfilterkorb, 1 x Vliesfiltertüte, 2in1 Fugen-/Polsterdüse, Energy-Kombidüse 265 mm und Netzkabel 8 m, schwarz

STANDARDZUBEHÖR:

| | | |
|-----------------------------------|---------|-------|
| Aluminium-Saugrohr einzeln, 0,5 m | 106.026 | 6,90 |
| Saugschlauch komplett, 2 m | 114.113 | 16,80 |
| Energy-Kombidüse | 114.114 | 14,80 |
| Vliesfilterkorb | 115.118 | 12,90 |
| Netzkabel 8 m, schwarz | 115.115 | 16,90 |

OPTIONALES ZUBEHÖR:

| | | |
|---------------------------|---------|-------|
| Vliesfiltertüte (10 Stk.) | 115.113 | 12,50 |
| Polster-/Möbeldüse | 106.028 | 4,90 |
| Fugendüse 230 mm | 101.023 | 2,90 |
| Kombidüse 306 mm | 111.307 | 17,50 |
| Rundpinsel | 101.024 | 4,90 |
| Flexible Fugendüse 600 mm | 111.203 | 12,90 |
| Parkettdüse 360 mm | 111.202 | 12,90 |
| Turbobürste 284 mm | 106.012 | 34,90 |
| Teleskoprohr Edelstahl | 111.133 | 19,80 |

* Die Preise verstehen sich netto zuzüglich der gesetzlich gültigen Mehrwertsteuer ab Lager SPRINTUS.

T11 EVO Innovativer, leistungsstarker Profi-Trockensauger

Erleben Sie die Generation EVO mit maximaler Performance bei minimalen Betriebskosten! Mit dem T11 EVO sparen Sie Zeit und Geld. Durch die enorm hohe Saugleistung und dem hohen Schmutzaufnahmevermögen von netto 9 Litern, sowie dembeutellosen Filtersystem, welches auch mit Filtertüten betrieben werden kann, sind Sie bestens gerüstet für lange Arbeitsintervalle und effizientes Arbeiten bei optimalen Betriebskosten.

Der effiziente und geräuscharme 700 Watt Motor verfügt über ausreichend Leistungsreserven und kann über die serienmäßige Leistungsregulierung individuell auf alle Oberflächen eingestellt werden.

Einfache Entleerung, zwei Parkpositionen, vier Zubehörsteckplätze, rundum elastische Stoßkanten, umschaltbare

Kombidüse, hochwertige Aluminiumsaugrohre, trittfester Saugschlauch, einhändiger Transport, neueste Vliesfiltertechnologie, 13 m Aktionsradius, sowie der einzigartige verschließbare Kabelhaken runden das Profil ab.

Der T11 EVO erfüllt mit vielen praktischen Details und Innovationen alle Ansprüche an einen modernen Profisauger von heute.



ENERG
 T11 EVO
 111.060
A
 25.7 kWh/annum
 74dB



Abb. zeigt optionale Parkettdüse Art.-Nr. 111.202



Serienmäßige Fugendüse 230 mm Art.-Nr. 101.023



Serienmäßige Polster-/Möbeldüse Art.-Nr. 106.028

Merkmale

- Staubfreie Schmutzentsorgung durch verschließbare, 5-lagige Vliesfiltertüte
- Bequemer, einhändiger Transport aufgrund geringem Gerätegewicht und kompakter Abmessungen
- Komfortables Arbeiten durch Fußbetätigung des großen Ein-/Ausschalters
- 2 seitliche Parkpositionen für das Sauggeschirr
- Geräumiger, verschließbarer Kabelhaken

TECHNISCHE DATEN

| | |
|---------------------------|-------------------|
| Netzspannung | 220-240 V / 50 Hz |
| Leistung | 700 W |
| Schallleistungspegel | 74 dB(A) |
| Teppichreinigungsklasse | C |
| Hartbodenreinigungsklasse | A |
| Staubemissionsklasse | D |
| Behältermaterial | Kunststoff |
| Behältervolumen | 13 Liter (brutto) |
| Filtertütenvolumen | 9 Liter |
| Länge Netzkabel | 10 m, steckbar |
| Saugschlauchlänge | 2,0 m |
| Saugschlauch-ø | 32 mm |
| Saugrohr-ø | 32 mm |
| Gerätegewicht | 4,8 kg |
| Abmessungen (L x B x H) | 29 x 40 x 40,5 cm |
| Energieeffizienzklasse | A |



Turbobürste 284 mm Art.-Nr. 106.012



4 Zubehörsteckplätze auf der Rückseite.

Zubehör:



Flexible Fugendüse 600 mm. Art.-Nr. 111.203



Teleskoprohr Edelstahl. Art.-Nr. 111.133



Verschließbarer, geräumiger Kabelhaken.



Je eine Parkposition auf beiden Seiten des Kopfes.



Leistungsregulierung zur optimalen Einstellung auf jeden Bodenbelag.



neu Verbesserter Komfort: Steckbares 10 m Geräte-kabel.

| | Art.-Nr. | UVP (€)* |
|--|----------|----------|
|--|----------|----------|

T11 EVO 111.060 149,00

inkl. 2 x Aluminium-Saugrohre ø 32 mm, Saugschlauch 2 m, Vliesfilterkorb, 1 x HEPA13 Vliesfiltertüte, Fugendüse und kombinierte Polster-/Möbeldüse, Energy-Kombidüse 280 mm, Netzkabel 10 m, steckbar, schwarz

STANDARDZUBEHÖR:

| | | |
|-----------------------------------|---------|-------|
| Aluminium-Saugrohr einzeln, 0,5 m | 106.026 | 6,90 |
| Saugschlauch komplett, 2,5 m | 106.025 | 18,50 |
| Energy-Kombidüse 280 mm | 111.319 | 17,50 |
| Polster-/Möbeldüse | 106.028 | 4,90 |
| Fugendüse 230 mm | 101.023 | 2,90 |
| Vliesfilterkorb | 111.125 | 15,90 |
| Netzkabel 10 m, steckbar, schwarz | 111.128 | 19,80 |

OPTIONALES ZUBEHÖR:

| | | |
|-------------------------------------|---------|--------|
| Vliesfiltertüte (10 Stk.) | 106.013 | 12,50 |
| Vliesfiltertüte (250 Stk.) | 106.014 | 249,00 |
| HEPA13 Vliesfiltertüte (10 Stk.) | 106.061 | 14,90 |
| Kombidüse 306 mm | 111.307 | 17,50 |
| Rundpinsel | 101.024 | 4,90 |
| Flexible Fugendüse 600 mm | 111.203 | 12,90 |
| Parkettdüse 360 mm | 111.202 | 12,90 |
| Turbobürste 284 mm | 106.012 | 34,90 |
| Teleskoprohr Edelstahl | 111.133 | 19,80 |
| Netzkabel 15 m, steckbar, schwarz | 111.159 | 28,90 |
| Netzkabel 15 m, steckbar, signalrot | 111.172 | 30,90 |

* Die Preise verstehen sich netto zuzüglich der gesetzlich gültigen Mehrwertsteuer ab Lager Sprintus.

ENERGIE ETIQUETTE

SPRINTUS GmbH MAXIMUS HEPA 111.020

A+++ A++ A+ A B C D

25.3 kWh/annum

73dB

665/2013 - II

Höchste Luftqualität und Klasse 'A' durch 4-Filterstufen-System. Die Staubemissionsklasse zeigt, wie viele Partikel durch die Ausblasluft während des Saugens in den Raum gelangen. In der Klasse 'A' sind es maximal 0,02 %. Diese Klasse garantiert reinste Luft und ist u.a. ideal für Allergiker.



TECHNISCHE DATEN

| | |
|-------------------------------|-------------------|
| Netzspannung | 220-240 V / 50 Hz |
| Leistung | 700 W |
| Schalleistungspegel | 73 dB(A) |
| Teppichreinigungs-kategorie | C |
| Hartbodenreinigungs-kategorie | A |
| Staubemissions-kategorie | A |
| Behältermaterial | Kunststoff |
| Behältervolumen | 13 Liter (brutto) |
| Filtertütenvolumen | 9 Liter |
| Länge Netzkabel | 10 m, steckbar |
| Saugschlauchlänge | 2,5 m |
| Saugschlauch-ø | 32 mm |
| Saugrohr-ø | 32 mm |
| Gerätgewicht | 4,8 kg |
| Abmessungen (L x B x H) | 29 x 40 x 40,5 cm |
| Energieeffizienz-kategorie | A |



Der MAXIMUS Hepa ist mit einer werkzeuglos entnehmbaren EPA12 Filterkassette ausgestattet, sowie mit einem steckbaren, signalroten 10 m Netzkabel.



Gummierte Bockräder und Lenkrollen für leises Abrollen auf Hartböden.



3AAA
RATING

MAXIMUS HEPA

Hervorragende Reinigungsleistung bei niedrigem Geräuschpegel und höchster Luftqualität. Triple A Einstufung nach EU-Energielabel und beste Bewertungen in den Kategorien Hartbodenreinigung und Staubemission.

Eignung

Hotel-, Büro- und Praxisreinigung, Kliniken, Altenpflegeheime und Kindergärten. Saugstark auf allen Untergründen, mit der Turbobürste hervorragend zur Teppichreinigung geeignet.

Der Maximus Hepa ist extrem leise und hervorragend zur Reinigung auch während der Geschäftszeiten geeignet. Mit seiner enormen Saugleistung ist er für komfortables und schnelles Arbeiten bestens gerüstet. Dank der eingebauten Leistungsregulierung lässt sich die Saugkraft schnell auf jeden Belag anpassen. 360° Drehdurchführungen verhindern ein Verdrehen des Saugschlauches und unterstützen den großen Aktionsradius von über 13 m. Das 10 m Netzkabel kann bequem am Saugkopf aufgewickelt oder im großzügigen Kabelhaken arretiert werden. Der Betrieb ohne Filtertüte ist möglich, der waschbare Vliesfilterkorb übernimmt hierbei die Filtration.

Merkmale

- Staubfreie Schmutzentsorgung durch verschleißbare, 5-lagige Vliesfiltertüte
- Bequemer, einhändiger Transport aufgrund geringen Gerätegewichts und kompakter Abmessungen
- Komfortables Arbeiten durch Fußbetätigung des großen Ein-/Ausschalters und seitliche Parkposition für das Sauggeschirr
- Hohe Staubaufnahme mit der 280 mm Kombidüse
- Allergikergerecht durch Staubemissionsklasse A
- Extra langer Radstand für optimale Kippsicherheit
- Gummierte Bockräder und Lenkrollen für leises Abrollen auf Hartböden
- Gleitkufe an der Unterseite sorgt für ein geschmeidiges Abrollen an Türschwellen
- Rundum elastische Stoßkanten
- Hochwertiger, extrudierter Saugschlauch ohne Memory-Effekt
- Schnellwechsellabel



neu Verschleißbarer, geräumiger Kabelhaken.



Energy-Kombidüse 280 mm der neuesten Generation Art-Nr. 111.319

| | Art.-Nr. | UVP (€)* |
|--|----------------|---------------|
| MAXIMUS HEPA | 111.020 | 189,00 |
| inkl. 2 x Aluminium-Saugrohre ø 32 mm, Saugschlauch 2,5 m, Vliesfilterkorb, 1x HEPA13 Vliesfiltertüte, EPA12 Filterkassette, Fugendüse, kombinierte Polster- / Möbeldüse, Energy-Kombidüse 280 mm, Netzkabel 10 m, steckbar, signalrot | | |
| STANDARDZUBEHÖR: | | |
| Aluminium-Saugrohr einzeln, 0,5 m | 106.026 | 6,90 |
| Saugschlauch komplett, 2,5 m | 106.025 | 18,50 |
| Energy-Kombidüse 280 mm | 111.319 | 17,50 |
| Polster- / Möbeldüse | 106.028 | 4,90 |
| Fugendüse 230 mm | 101.023 | 2,90 |
| Vliesfilterkorb | 111.125 | 15,90 |
| EPA12 Filterkassette | 111.132 | 24,80 |
| Netzkabel 10 m, steckbar, signalrot | 111.310 | 21,80 |
| OPTIONALES ZUBEHÖR: | | |
| Vliesfiltertüte (10 Stk.) | 106.013 | 12,50 |
| Vliesfiltertüte (250 Stk.) | 106.014 | 249,00 |
| HEPA13 Vliesfiltertüte (10 Stk.) | 106.061 | 14,90 |
| Rundpinsel | 101.024 | 4,90 |
| Flexible Fugendüse 600 mm | 111.203 | 12,90 |
| Parkettbürste 360 mm | 111.202 | 12,90 |
| Turbobürste 284 mm | 106.012 | 34,90 |
| Kombidüse 306 mm | 111.307 | 17,50 |
| Teleskoprohr Edelstahl | 111.133 | 19,80 |
| Netzkabel 15 m, steckbar, schwarz | 111.159 | 28,90 |
| Netzkabel 15 m, steckbar, signalrot | 111.172 | 30,90 |
| Netzkabel 10 m, steckbar, schwarz | 111.128 | 19,80 |

* Die Preise verstehen sich netto zuzüglich der gesetzlich gültigen Mehrwertsteuer ab Lager Sprintus.

MAXIMUS pro

In Vollausstattung für höchste Ansprüche an Komfort und Reinheit.

Eignung

Hotel-, Büro- und Praxisreinigung, Kliniken, Altenpflegeheime und Kindergärten. In Verbindung mit der Elektroaugbürste ideal für stark verschmutzte Teppiche und Teppichböden aller Art, auch für Langflor geeignet.

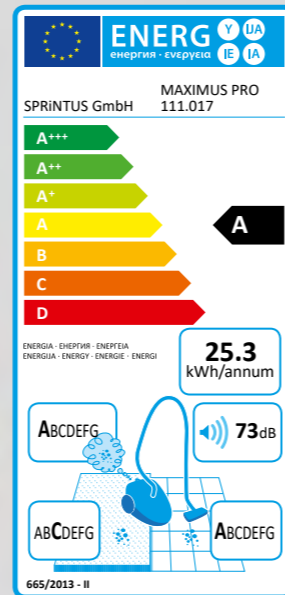
Leiser, außerordentlich leistungsfähiger Kompaktsauger. Mit der Komfort-Fernsteuerung am Ergo-Handgriff schalten Sie den Sauger und die Bürste bequem per Knopfdruck ein- und aus, ohne lästiges Bücken.

Der Saugernachlauf sorgt für die komplette Entleerung des Saugschlauches nach Abschalten der Elektroaugbürste. Mit dem Teleskopsaugrohr lässt sich die Arbeitshöhe individuell einstellen, was ein ermüdungsfreies Arbeiten garantiert. Die großen gummierten Räder sorgen für klapperfreies Abrollen auf Fliesen und hinterlassen auch auf empfindlichen Untergründen keine Spuren.

Merkmale

Baugleich wie MAXIMUS HEPA, aber mit folgender Zusatzausstattung:

- Automatiksteckdose für Elektroaugbürste mit komfortabler Gerätebedienung über Schalter am Ergo-Handgriff
- Nachlauf des Saugers nach Abschalten der Elektroaugbürste zur vollständigen Entleerung von Schlauch und Saugbürste
- Teleskopsaugrohr aus Edelstahl



Steckdose mit Automatikfunktion für Zuschaltung der Elektroaugbürste.



Der MAXIMUS pro ist ausblasseitig mit einer werkzeuglos austauschbaren EPA12 Filterkassette ausgestattet.



Verbesserte Sicherheit und Komfort: Signalrotes, steckbares 10 m Geräte-kabel.



Optional: Flexible Fugendüse 600 mm Art. 111.203



Tipp Komfort-Set inkl. Elektroaugbürste Art.-Nr. 111.144

Abb. zeigt Komfort-Set inkl. Elektroaugbürste.

Die neue Bürstsauger-Generation:

Unschlagbarer Komfort! Der Maximus pro in Verbindung mit der Elektroaugbürste erzielt hervorragende Ergebnisse auf Teppich und Teppichböden. Er reinigt dank elektrischem Permanent-Antrieb und hohem Unterdruck sauber und schonend bis in die Tiefe.

Dabei wird durch die rotierende Bürste der Teppich regelrecht ausgekämmt, der Schmutz in Richtung Saugdüse befördert und eingesaugt. Selbst hartnäckige Verschmutzungen im Teppich, wie z.B. Haare oder Fäden, werden aufgenommen.

Mit der Komfort-Fernsteuerung am Ergo-Handgriff schalten Sie den Sauger und die Bürste bequem per Knopfdruck ein und aus, ohne lästiges Bücken. Durch das Edelstahl-Teleskoprohr kann die Arbeitshöhe bequem auf jeden Anwender eingestellt werden und ermöglicht ein ermüdungsfreies und effizientes Arbeiten. Die 5-lagige reißfeste HEPA13 Vliesfiltertüte in Kombination mit der EPA12 Filterkassette rundet das Profil ab, filtert zuverlässig Bakterien, Milben, Pollen und lässt sich vor der Entsorgung sicher verschließen.



neu Verschließbarer, geräumiger Kabelhaken.

TECHNISCHE DATEN

| | |
|---------------------------|-------------------|
| Netzspannung | 220-240 V / 50 Hz |
| Leistung | 700 W |
| Schallleistungspegel | 73 dB(A) |
| Teppichreinigungsklasse | C |
| Hartbodenreinigungsklasse | A |
| Staubemissionsklasse | A |
| Behältermaterial | Kunststoff |
| Behältervolumen | 13 Liter (brutto) |
| Filtertütenvolumen | 9 Liter |
| Länge Netzkabel | 10 m, steckbar |
| Saugschlauchlänge | 2,5 m |
| Saugschlauch-ø | 32 mm |
| Saugrohr-ø | 32 mm |
| Gerätengewicht | 4,9 kg |
| Abmessungen (L x B x H) | 29 x 40 x 40,5 cm |
| Energieeffizienzklasse | A |

| | Art.-Nr. | UVP (€)* |
|---|----------|----------|
| MAXIMUS pro | 111.017 | 249,00 |
| Teleskopsaugrohr (0,6 - 1,0 m) aus Edelstahl, Saugschlauch 2,5 m, Vliesfilterkorb, 1 x HEPA13 Vliesfiltertüte, EPA12 Filterkassette, Fugendüse und kombinierte Polster- / Möbeldüse, Energy-Kombidüse 280 mm, Netzkabel 10 m, steckbar, signalrot | | |

| | Art.-Nr. | UVP (€)* |
|--|----------|----------|
| MAXIMUS pro Komfort-Set inkl. 280 mm Elektroaugbürste | 111.144 | 449,00 |
| STANDARDZUBEHÖR: | | |
| Teleskopsaugrohr Edelstahl (0,6 - 1,0 m) | 111.133 | 19,80 |
| Saugschlauch komplett, 2,5 m | 106.025 | 18,50 |
| Energy-Kombidüse 280 mm | 111.319 | 17,50 |
| Polster- / Möbeldüse | 106.028 | 4,90 |
| Fugendüse 230 mm | 101.023 | 2,90 |
| Vliesfilterkorb | 111.125 | 15,90 |
| EPA12 Filterkassette | 111.132 | 24,80 |
| Netzkabel 10 m, steckbar, signalrot | 111.310 | 21,80 |

| | Art.-Nr. | UVP (€)* |
|-------------------------------------|----------|----------|
| OPTIONALES ZUBEHÖR: | | |
| Elektroaugbürste 280 mm | 111.135 | 249,00 |
| Vliesfiltertüte (10 Stk.) | 106.013 | 12,50 |
| Vliesfiltertüte (250 Stk.) | 106.014 | 249,00 |
| HEPA13 Vliesfiltertüte (10 Stk.) | 106.061 | 14,90 |
| Rundpinsel | 101.024 | 4,90 |
| Flexible Fugendüse 600 mm | 111.203 | 12,90 |
| Parkettbürste 360 mm | 111.202 | 12,90 |
| Turbobürste 284 mm | 106.012 | 34,90 |
| Kombidüse 306 mm | 111.307 | 17,50 |
| Netzkabel 15 m, steckbar, schwarz | 111.159 | 28,90 |
| Netzkabel 15 m, steckbar, signalrot | 111.172 | 30,90 |
| Netzkabel 10 m, steckbar, schwarz | 111.128 | 19,80 |

* Die Preise verstehen sich netto zuzüglich der gesetzlich gültigen Mehrwertsteuer ab Lager Sprintus.

MAXIMUS pt

Leistungsstarker Trockensauger mit automatisch zuschaltender Steckdose für den Betrieb von Elektrowerkzeugen.



Automatik-Steckdose für den Betrieb von Elektrowerkzeugen.



Maximale Ergonomie: Der Sauger kann inklusive Zubehör bequem mit einer Hand getragen werden.



neu Verschließbarer, geräumiger Kabelhaken.



Eignung

Der Maximus pt ist der ideale Baustellenbegleiter für jeden Handwerker. Mit seinen kompakten Abmessungen und dem geringen Gerätegewicht ist er perfekt für Elektriker, Schreiner oder Messebauer. Überall dort, wo ein handliches, leichtes Gerät zum schnellen Arbeiten gefordert ist. Die enorme Leistung garantiert ein sauberes, staubfreies Arbeiten beim Kunden vor Ort. Der Maximus pt kann durch die serienmäßige Gummimuffe individuell an jedes Elektrowerkzeug angeschlossen werden.

Die Automatik der Steckdose schaltet den Sauger einem angeschlossenen Gerät beim Einschalten zu. Beim Bohren wird beispielsweise der Sauger mit der Bohrmaschine automatisch zu und abgeschaltet.

Die mitgelieferte 360 mm Bodendüse ermöglicht eine hohe Flächenleistung beim Absaugen von Hartflächen. Der Maximus pt ist universell für trockene Stäube einsetzbar und kann auch ohne Filtertüte betrieben werden.

Merkmale

- Enorme Saugleistung
- Großer Aktionsradius mit 7,5 m Netzkabel und 2,5 m Saugschlauch
- Drehdurchführungen am Saugschlauch für rückstellfreies Arbeiten
- Leistungsregulierung für optimale Einstellung je nach Anwendung
- Staubfreie Schmutzentsorgung durch verschließbare Vliesfiltertüte
- Zusätzliche Feinstaubfiltration mit optionaler EPA12 Filterkassette möglich
- Bequemer, einhändiger Transport aufgrund geringen Gerätegewichts
- Zubehöraufbewahrung am Gerät
- 230 Volt Steckdose bis 1500 Watt mit Einschaltautomatik
- Verschließbarer, geräumiger Kabelhaken.

ENERG Y IA
енергия · енергетика IE IA

SPRINTUS GmbH Maximus pt
111.018

A⁺

18.1
kWh/annum

75
dB

665/2013 - II



Mittels mehrstufigem Elektrowerkzeugadapter wird der Saugschlauch an jeden Durchmesser angepasst. Beispiel: Handkreissäge.



Sauggeschirr Parkposition seitlich am Gerät.



4 Zubehörsteckplätze auf der Rückseite.

Zubehör: Kombidüse 111.307 für Textilbeläge oder Teppiche.



TECHNISCHE DATEN

| | |
|--------------------------|-------------------|
| Netzspannung | 220-240 V / 50 Hz |
| Leistung | 700 W |
| Schallleistungspegel | 75 dB(A) |
| Hartbodenreinigungsstufe | A |
| Staubemissionsklasse | C |
| Behältermaterial | Kunststoff |
| Behältervolumen | 13 Liter (brutto) |
| Filtertütenvolumen | 9 Liter |
| Länge Netzkabel | 7,5 m |
| Saugschlauchlänge | 2,5 m |
| Saugschlauch-ø | 32 mm |
| Saugrohr-ø | 32 mm |
| Gerätegewicht | 4,9 kg |
| Abmessungen (L x B x H) | 29 x 40 x 40,5 cm |
| Energieeffizienzklasse | A |

Art.-Nr. UVP (€)*

MAXIMUS PT 111.018 199,00

inkl. Aluminium-Saugrohr 2 x 0,5 m, ø 32 mm, Saugschlauch 2,5 m, Vliesfilterkorb, 1x HEPA13 Vliesfiltertüte, Fugendüse, Rundpinzel, Trockenbodendüse 360 mm, Elektrowerkzeugadapter, Netzkabel 7,5 m, schwarz

STANDARDZUBEHÖR:

| | | |
|------------------------------|---------|-------|
| Aluminium-Saugrohr einzeln | 106.026 | 6,90 |
| Saugschlauch komplett, 2,5 m | 106.025 | 18,50 |
| Trockenbodendüse 360 mm | 111.202 | 12,90 |
| Fugendüse 230 mm | 101.023 | 2,90 |
| Rundpinzel | 101.024 | 4,90 |
| Elektrowerkzeugadapter | 101.025 | 5,00 |
| Vliesfilterkorb | 111.125 | 15,90 |
| Netzkabel 7,5 m, schwarz | 111.312 | 28,90 |

OPTIONALES ZUBEHÖR:

| | | |
|----------------------------------|---------|--------|
| Vliesfiltertüte (10 Stk.) | 106.013 | 12,50 |
| Vliesfiltertüte (250 Stk.) | 106.014 | 249,00 |
| HEPA13 Vliesfiltertüte (10 Stk.) | 106.061 | 14,90 |
| EPA12 Filterkassette | 111.132 | 24,80 |
| Kombidüse 306 mm | 111.307 | 17,50 |
| Rundpinzel | 101.024 | 4,90 |
| Flexible Fugendüse 600 mm | 111.203 | 12,90 |
| Turbobürste 284 mm | 106.012 | 34,90 |
| Teleskoprohr Edelstahl | 111.133 | 19,80 |

* Die Preise verstehen sich netto zuzüglich der gesetzlich gültigen Mehrwertsteuer ab Lager Sprintus.



MEDUSA

Gewerbliche Akkukehrmaschine für die schnelle, kabellose und leise Zwischenreinigung aller Oberflächen, In- und Outdoor. Die pendelnd aufgehängte Hauptkehrwalze passt sich individuell jedem Untergrund an, egal ob Hartfläche oder Teppich.

Eignung

Ideal für Eingangsbereiche aller Art, Flure, Treppenhaus, Einfahrten, Lager- oder Kommissionierbereiche, Messen, Flughäfen, Bahnhöfe.

Die Medusa ist eine für professionelle Anwender entwickelte Akkukehrmaschine, mit einer Arbeitsbreite von insgesamt 37 cm und zwei zueinander rotierenden Seitenbesen. Gegenstände mit einem Durchmesser bis 2 cm und einer Länge bis 24 cm werden problemlos in einem Arbeitsgang aufgenommen. Durch das geringe Eigengewicht und kompakte Abmessungen ist die Medusa auch für schwer zugängliche Stellen geeignet.

Die Seitenbesen ermöglichen sogar eine komplette und restlose Schmutzaufnahme entlang von Kanten und reinigen sogar bis in die kleinsten Ecken. Der leistungsstarke, serienmäßige Lithium-Ionen-Akku (ohne Memoryeffekt) mit 10,8 V/2,0 Ah ermöglicht eine Akkulaufzeit von ca. 45 Min pro Akku. Optional kann sogar ein zweiter Akku direkt am Gerät mitgeführt und im zweiten Akkuschlach verstaut werden. Zum Lieferumfang gehört ein Schnellladegerät mit einer Ladezeit von nur 90 Minuten pro Akku.

Merkmale

- Großer Fußtaster zum bequemen Ein- und Ausschalten ohne Bücken
- Werkzeugloser Wechsel der Hauptkehrwalze und Seitenbesen
- Aluminium-Teleskopstiel zur Einstellung auf die optimale Arbeitsposition
- Die gummierten Räder hinterlassen auch auf empfindlichen Oberflächen keine Spuren
- Enorm große Schmutzschublade mit 2 Liter Schmutzvolumen
- Wechselbare Kehrkannte an der Gehäuseunterseite
- Geringe Lautstärke, daher auch hervorragend zur Reinigung während den Geschäftszeiten geeignet
- Parkposition für platzsparende Aufbewahrung
- Sehr kompakt, leicht und handlich für jeden Anwender
- **Tipp** Kann am Servicewagen mitgeführt werden.



Kabellos, effizient, kompakt und wendig.



Werkzeugloser Wechsel der Hauptkehrwalze und der Seitenbesen.



Rotierende Seitenbesen für perfekte Ergebnisse in Ecken und Kanten.



Besonders geräumige Schmutzschublade mit 2 Liter Volumen.



① Schnellladegerät serienmäßig. Ladezeit pro Akku ca. 90 Minuten. Beste Ladeergebnisse unabhängig vom Akkuladezustand. Voll ausgestattet mit zwei Akkus erhöht sich die Laufzeit auf bis zu 90 Minuten.

② Parkposition zum platzsparenden Aufbewahren.

③ Ergonomisch geformter Griff für ermüdungsfreies Arbeiten.

TECHNISCHE DATEN

| | |
|-------------------------|-------------------|
| Netzspannung Ladegerät | 220-240 V / 50 Hz |
| Betriebsspannung | 10,8 V / 2,0 Ah |
| Leistung | 25 W |
| Betriebszeit | 45 min / Akku |
| Schalldruckpegel | 63 dB(A) |
| Behältermaterial | Kunststoff |
| Behältervolumen | 2 Liter (netto) |
| Gerätgewicht | 2,8 kg |
| Abmessungen (L x B x H) | 30 x 36 x 11 cm |



| | Art.-Nr. | UVP (€)* |
|--|----------|----------|
| MEDUSA | 204.001 | 198,00 |
| 1 x Lithium-Ionen-Akku, 1 x Schnellladegerät | | |

| | | |
|-------------------------------|---------|--------|
| MEDUSA Set mit 2 Akkus | 204.002 | 229,00 |
|-------------------------------|---------|--------|

STANDARDZUBEHÖR:

| | | |
|---------------------------------------|---------|-------|
| Schnellladegerät ohne Netzteil | 204.123 | 24,50 |
| Netzteil für Schnellladegerät 204.123 | 204.124 | 24,50 |
| Lithium-Ion-Akku einzeln | 204.101 | 49,00 |

OPTIONALES ZUBEHÖR:

| | | |
|---------------------|---------|-------|
| Hauptkehrwalze | 204.119 | 14,90 |
| Seitenbesen einzeln | 204.120 | 4,80 |
| Kehrkannte einzeln | 204.116 | 7,80 |

* Die Preise verstehen sich netto zuzüglich der gesetzlich gültigen Mehrwertsteuer ab Lager Sprintus.



Seitliche Kühlluftschlitze sorgen für eine konsequente Trennung von Kühl- und Prozessluft.



4 Zubehörsteckplätze sind am Fahrwerk angebracht. Damit ist das notwendige Zubehör immer griffbereit.



Im großzügigen Kabelhaken findet das 7,5 m lange Netzkabel bequem Platz.



Grundausstattung mit 360 mm breiter Nass- und Trockenbodendüse.



Feinstaub-Patronenfilter, Vliesfilterkorb und Vliesfiltertüte sorgen für einen sehr hohen Filtrationsgrad.

Merkmale

- Staubfreie Schmutzentsorgung durch verschließbare Vliesfiltertüte
- Optimierte Geräteergonomie für einhändiges Tragen von Sauger und Sauggeschirr
- Zubehör ist griffbereit am Fahrwerk untergebracht
- Effizientes Arbeiten mit 360 mm Bodendüsen
- Drehdurchführungen am Saugschlauch für rückstellfreies Arbeiten
- Konsequente Trennung von Kühl- und Prozessluft
- Hoher Filtrationsgrad durch Feinstaub-Filterpatrone
- Großzügiger Kabelhaken für das 7,5 m Netzkabel
- Arbeiten mit Vliesfilterkorb auch ohne Vliesfiltertüte möglich



Zubehör:



Flexible Fugendüse 600 mm Art.-Nr. 111.203

Art.-Nr. UVP (€)*

N28/1E 101.007 189,00

Aluminium-Saugrohre 2 x 0,5 m, ø 32 mm, Saugschlauch 2,5 m, Feinstaub-Filterpatrone, Vliesfilterkorb und Vliesfiltertüte, Fugendüse, Rundpinsel, Trockenbodendüse 360 mm, Nassbodendüse 360 mm, Netzkabel 7,5 m, schwarz

STANDARDZUBEHÖR:

| | | |
|------------------------------|---------|-------|
| Aluminium-Saugrohr einzeln | 106.062 | 6,90 |
| Saugschlauch komplett, 2,5 m | 106.025 | 18,50 |
| Trockenbodendüse 360 mm | 101.088 | 12,90 |
| Nassbodendüse 360 mm | 101.087 | 12,90 |
| Fugendüse | 101.023 | 2,90 |
| Rundpinsel | 101.024 | 4,90 |
| Feinstaub-Filterpatrone | 101.010 | 15,80 |
| Vliesfilter | 101.011 | 15,80 |
| Netzkabel 7,5 m, schwarz | 101.074 | 24,90 |

OPTIONALES ZUBEHÖR:

| | | |
|---------------------------|---------|-------|
| Vliesfiltertüte (5 Stück) | 101.020 | 12,50 |
| Flexible Fugendüse 600 mm | 111.203 | 12,90 |
| Turbobürste 284 mm | 106.012 | 34,90 |
| Kombidüse 306 mm | 111.307 | 17,50 |
| Teleskoprohr Edelstahl | 111.133 | 19,80 |

* Die Preise verstehen sich netto zuzüglich der gesetzlich gültigen Mehrwertsteuer ab Lager Sprintus.



N 28/1 E

Kompakter Nass- / Trockensauger mit stabilem Edelstahlgehäuse und 28 Liter Behältervolumen.

Eignung

Bestens geeignet für Gebäudereiniger, Industrie, Werkstätten und überall wo ein besonders robustes, saugstarkes und langlebiges Gerät gefordert ist.

Durch seine ausgezeichnete Saugleistung und die robuste Bauweise, ist der N 28/1 E bestens für den harten, täglichen Einsatz gerüstet.

Sein Edelstahlbehälter ist mit einem Fahrwerk aus schlagfestem Kunststoff kombiniert.

Der große Radstand und die 50 mm Lenkrollen sorgen für optimale Stabilität und einen sicheren Stand.

TECHNISCHE DATEN

| | |
|-------------------------|-------------------|
| Netzspannung | 220-240 V / 50 Hz |
| Leistung | 1200 W |
| Schalldruckpegel | 71 dB(A) |
| Volumenstrom | 54 Liter / Sek. |
| Max. Unterdruck | 230 mbar |
| Behältermaterial | Edelstahl |
| Behältervolumen | 28 Liter (brutto) |
| Länge Netzkabel | 7,5 m |
| Saugschlauchlänge | 2,5 m |
| Saugschlauch-ø | 32 mm |
| Saugrohr-ø | 32 mm |
| Gerätengewicht | 7,6 kg |
| Abmessungen (L x B x H) | 36 x 36 x 69 cm |



WATERKING

Leiser und kraftvoller Nass- / Trockensauger mit 30 Liter Behältervolumen.

Eignung

Der ideale Sauger für Gebäudereiniger. Hervorragend für die Grundreinigung geeignet.

Der WATERKING ist der ideale Sauger in der 30-Liter-Klasse für den Gebäudereiniger. Extrem leistungsfähig (260 mbar Unterdruck bei 70 L/Sek. Luftfördermenge), ermöglicht der WATERKING in Verbindung mit den 360 mm breiten Bodendüsen eine hervorragende Flächenleistung. Die mechanische

Leistungsregulierung ermöglicht die optimale Einstellung auf jeden Bodenbelag. Durch die integrierte Ausblasfunktion können Filter aus-, Werkbänke ab- oder Flächen trockengeblasen werden. Das optimale Handling mit Zubehöraufbewahrung, Kabelaufwicklung, Schlauchaufbewahrung, Parkposition des Sauggeschirrs und ergonomischem Griff machen den Sauger fit für den professionellen Einsatz. Eine leistungsstarke Steckdose ermöglicht den Betrieb von zusätzlichen Reinigungsmaschinen bis 1500 Watt direkt über den Sauger.

TECHNISCHE DATEN

| | |
|-------------------------|-------------------|
| Netzspannung | 220-240 V / 50 Hz |
| Leistung | 1300 W |
| Steckdose | Max. 1500 W |
| Schalldruckpegel | 70 dB(A) |
| Volumenstrom | 70 Liter / Sek. |
| Max. Unterdruck | 260 mbar |
| Behältermaterial | Kunststoff |
| Behältervolumen | 30 Liter (brutto) |
| Länge Netzkabel | 7,5 m |
| Saugschlauchlänge | 2,5 m |
| Saugschlauch-ø | 32 mm |
| Saugrohr-ø | 38 mm |
| Gerätgewicht | 7,8 kg |
| Abmessungen (L x B x H) | 46 x 38 x 59 cm |



Die Ausblasfunktion ist auf der Geräte-rückseite integriert und wird durch einfaches Umstecken des Saugschlauches aktiviert.



Alles dabei: 4 Zubehörsteckplätze und Sauggeschirr-Parkposition an der Geräte-rückseite.

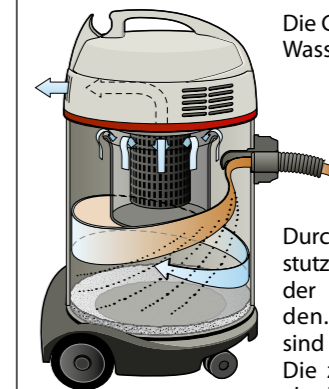


Maximale Ergonomie: Der Sauger kann inklusive Zubehör bequem mit einer Hand getragen werden.



Merkmale

- Hervorragende Wasser-/Schmutzaufnahme
- Konsequente Trennung von Kühl- und Prozessluft
- Zuverlässige Schwimmerabschaltung bei Schaumbildung
- Zyklon-Wasserabscheidesystem
- Robustes Fahrwerk mit 50 mm Lenkrollen und großen Bockrädern
- Drehdurchführungen am Saugschlauch für rückstellfreies Arbeiten
- In Verbindung mit der Feinstaub-Filterpatrone und Vliesfiltertüte ideal auch zum Trockensaugen einsetzbar
- Staubfreie Schmutzentsorgung durch verschleißbare Vliesfiltertüte




Die Grafik zeigt das patentierte Wasser-Abscheidesystem.

Durch den Drall am Einlassstutzen wird der Sprühnebel an der Behälterwand abgeschieden. Zusätzliche Filterstoffe sind nicht mehr notwendig. Die zuverlässige Schwimmerabschaltung reagiert selbst bei extremer Schaumbildung. Seitliche Kühl-Luftschlitz sorgen für konsequente Trennung von Kühl- und Prozessluft.

extremer Schaumbildung. Seitliche Kühl-Luftschlitz sorgen für konsequente Trennung von Kühl- und Prozessluft.

Zubehör: Nassbodendüse 450 mm Art.-Nr. 102.118

Einfacher, werkzeugloser Wechsel der Gummilippen. Art.-Nr. 102.115



| Art.-Nr. | UVP (€)* |
|------------------|-----------------------|
| WATERKING | 109.001 289,00 |

Edelstahl-Saugrohre 2 x 0,5 m, ø 38 mm, Saugschlauch 2,5 m, Fugendüse und Rundpinzel, Trockenbodendüse und Nassbodendüse je 360 mm, EPA12 Feinstaub-Filterpatrone, Vliesfiltertüte, Zykloneinsatz, Netzkabel 7,5 m, schwarz

STANDARDZUBEHÖR:

| | | |
|-------------------------------|---------|-------|
| Edelstahl-Saugrohr einzeln | 102.018 | 14,90 |
| Saugschlauch komplett, 2,5 m | 109.069 | 23,50 |
| Trockenbodendüse 360 mm | 109.071 | 14,90 |
| Nassbodendüse 360 mm | 109.070 | 14,90 |
| Fugendüse | 102.016 | 3,90 |
| Rundpinzel | 102.017 | 4,90 |
| Zykloneinsatz | 109.057 | 12,90 |
| EPA12 Feinstaub-Filterpatrone | 109.058 | 24,80 |
| Netzkabel 7,5 m, schwarz | 109.023 | 28,90 |

OPTIONALES ZUBEHÖR:

| | | |
|---|---------|-------|
| Vliesfiltertüte (5 Stk.) | 101.020 | 12,50 |
| Kombidüse 307 mm | 109.084 | 24,80 |
| Nassbodendüse 400 mm | 102.109 | 14,90 |
| Nassbodendüse 450 mm | 102.118 | 18,90 |
| Trockenbodendüse 450 mm | 102.119 | 18,90 |
| Bürststreifen-Set 450 mm für Art. 102.119 | 102.114 | 7,90 |
| Gummileisten-Set 450 mm für Art. 102.118 | 102.115 | 7,90 |

* Die Preise verstehen sich netto zuzüglich der gesetzlich gültigen Mehrwertsteuer ab Lager Sprintus.

WATERKING XL

Innovativer Nass-/Trockensauger mit vielen Extras und großen Leistungsreserven.



Eignung

Die erfolgreiche WATERKING – Reihe wird durch den "XL" in der 45-Liter-Klasse erweitert.

Dabei wurden die bisherigen Vorzüge beibehalten und punktuell aufgewertet, so dass der WATERKING XL zum idealen Begleiter während der Grundreinigung wird. 260 mbar Unterdruck bei 70 L/Sek Luftfördermenge in Kombination mit den 450 mm breiten Bodendüsen, sorgen jederzeit für ausreichende Leistungsreserven und ein perfektes Ergebnis.

Eine innovative Feststellbremse am stabilen Chassis sichert den Sauger vor ungewolltem Wegrollen während dem Einsatz. Der große, werkzeuglos abnehmbare Schubbügel, ermöglicht ein komfortables Handling und einfachen Transport. Mit dem serienmäßigen Abwasserschlauch kann die

Schmutzflotte dosiert und restlos abgelassen werden, ohne Rückstände zu hinterlassen. Die mechanische Leistungsregulierung ermöglicht die optimale Einstellung auf jeden Bodenbelag. Eine leistungsstarke Steckdose ermöglicht den Betrieb von zusätzlichen Reinigungsmaschinen bis 1500 Watt direkt über den Sauger. Das optimale Handling mit Zubehöraufbewahrung, Kabelaufwicklung, Parkposition und ergonomischem Handgriff machen den Sauger fit für den täglichen, professionellen Einsatz.



Stabiles Chassis aus schlagzähem Kunststoff mit werkzeuglos abnehmbarem Schubbügel und großen, gummierten Rädern.



Eine leistungsstarke Steckdose ermöglicht den Betrieb von zusätzlichen Reinigungsmaschinen direkt über den Sauger.



Die Feststellbremse kann beidseitig betätigt werden und verhindert ein ungewolltes Wegrollen des Saugers.



Schmutzwasser-Ablassschlauch zur restlosen Entleerung des Behälters.

Einfacher, werkzeugloser Wechsel der Gummilippen. Art.-Nr. 102.115



TECHNISCHE DATEN

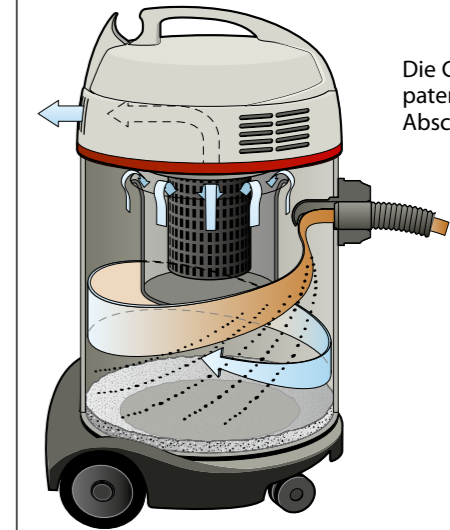
| | |
|--|-------------------|
| Netzspannung | 220-240 V / 50 Hz |
| Leistung | 1300 W |
| Steckdose | Max. 1500 W |
| Schalldruckpegel | 70 dB(A) |
| Volumenstrom | 70 Liter / Sek. |
| Max. Unterdruck | 260 mbar |
| Behältermaterial | Kunststoff |
| Behältervolumen | 45 Liter (brutto) |
| Länge Netzkabel | 10 m |
| Saugschlauchlänge | 3 m |
| Saugschlauch-ø | 38 mm |
| Saugrohr-ø | 38 mm |
| Gerätgewicht | 15 kg |
| Abmessungen (L x B x H) (nur Sauger, ohne Bügel) | 49 x 44 x 77 cm |



Zubehör: extrem robuste Metallbodendüse 450 mm Art.-Nr. 102.051

Merkmale

- Hervorragende Wasser-/ Schmutzaufnahme
- Konsequente Trennung von Kühl- und Prozessluft
- Zuverlässige Schwimmerabschaltung auch bei Schaumbildung
- Zyklon-Wasserabscheidesystem
- Fahrwerk mit großen, gummierten Lenkrollen und Bockrädern
- Robustes Chassis mit abnehmbarem Schubbügel
- Feststellbremse verhindert ungewolltes Wegrollen des Saugers
- Staubfreie Schmutzentsorgung durch verschleißbare Vliesfiltertüte



Die Grafik zeigt das patentierte Wasser-Abscheidesystem

Durch den Drall am Einlassstutzen wird der Sprühnebel an der Behälterwand abgeschieden. Zusätzliche Filterstoffe sind nicht mehr notwendig. Die zuverlässige Schwimmerabschaltung reagiert selbst bei extremer Schaumbildung. Seitliche Kühl-Luftschnitte sorgen für konsequente Trennung von Kühl- und Prozessluft.

| | Art.-Nr. | UVP (€)* |
|---|----------------|---------------|
| WATERKING XL | 109.900 | 429,00 |
| Edelstahl-Saugrohre 2 x 0,5 m, ø 38 mm, Saugschlauch 3 m, Fugendüse und Rundpinzel, Nassbodendüse 450 mm, Trockenbodendüse 450 mm, EPA12 Feinstaub-Filterpatrone, Vliesfiltertüte, Zykloneinsatz, Netzkabel 10 m, schwarz | | |
| STANDARDZUBEHÖR: | | |
| Edelstahl-Saugrohr einzeln | 102.018 | 14,90 |
| Saugschlauch komplett, 3 m | 102.013 | 34,90 |
| Nassbodendüse 450 mm | 102.118 | 18,90 |
| Trockenbodendüse 450 mm | 102.119 | 18,90 |
| Fugendüse | 102.016 | 3,90 |
| Rundpinzel | 102.017 | 4,90 |
| Zykloneinsatz | 109.057 | 12,90 |
| EPA12 Feinstaub-Filterpatrone | 109.058 | 24,80 |
| 10 m Netzkabel, schwarz | 109.910 | 34,90 |
| OPTIONALES ZUBEHÖR: | | |
| Vliesfiltertüte (5 Stk.) | 102.031 | 12,90 |
| Nassbodendüse 400 mm | 102.109 | 14,90 |
| Metallbodendüse 450 mm | 102.051 | 89,00 |
| Kombidüse 307 mm | 109.084 | 24,80 |
| Saugschlauch antistatisch, 3 m | 102.116 | 54,90 |
| Saugschlauch komplett, 15 m | 102.032 | 119,00 |
| Bürststreifen-Set 450 mm für Art. 102.119 | 102.114 | 7,90 |
| Gummileisten-Set 450 mm für Art. 102.118 | 102.115 | 7,90 |
| Saugschlauch 2,5 m für Ausblasfunktion | 109.069 | 23,50 |

* Die Preise verstehen sich netto zuzüglich der gesetzlich gültigen Mehrwertsteuer ab Lager Sprintus.



N 55/2E

2-motoriger Nass-/Trockensauger mit 55 Liter Behältervolumen.

Eignung

Leistungsstarker Sauger für Industrie, Gebäudereiniger, Hausmeisterservice und Gastronomie.

Besonders robuster Edelstahl Nass- / Trockensauger für den harten, täglichen Einsatz.

Durch Feinstaub-Filterpatrone, Vliesfilterkorb und die im Zubehör enthaltenen 450 mm extrabreiten Bodendüsen wird eine hohe Flächenleistung erreicht. Durch 2 einzeln schaltbare Turbinen mit großen Leistungsreserven kann die Saugleistung

jedem Einsatz angepasst werden. Die komfortable Kippfunktion ermöglicht schnelles und handliches Entleeren des Behälters. Das Fahrwerk mit stabilen Metall-Lenkrollen und großen gummierten Bockrädern gewährleistet optimales Arbeiten auch auf empfindlichen Flächen.


Für den N 55/2 E ist optional eine 650 mm breite Fahrbahndüse für Nassanwendungen erhältlich, die fest am Fahrwerk montiert und von der Geräterückseite aus bedient wird.

TECHNISCHE DATEN

| | |
|-------------------------|---------------------|
| Netzspannung | 220-240 V / 50 Hz |
| Leistung | 2400 W |
| Anzahl Turbinen | 2 |
| Max. Unterdruck | 210 mbar |
| Volumenstrom | 2 x 54 Liter / Sek. |
| Behältermaterial | Edelstahl |
| Behältervolumen | 55 Liter (brutto) |
| Länge Netzkabel | 15 m |
| Saugschlauchlänge | 3 m |
| Saugschlauch-ø | 38 mm |
| Saugrohr-ø | 38 mm |
| Gerätgewicht | 21,0 kg |
| Abmessungen (L x B x H) | 47 x 54 x 90 cm |

Merkmale

- 2 einzeln schaltbare Turbinen
- Effizientes Arbeiten durch 15 m Netzkabel
- Robustes Fahrwerk, stabile Lenkrollen und gummierte Räder
- Behälter-Kippfunktion



Einfacher, werkzeugloser Wechsel der Gummilippen. Art.-Nr. 102.115



Stabiler Geräterahmen mit Zubehörsteckplätzen und Sauggeschirr-Parkposition.



Zubehör:

3 m Antistatikschauch. Art.-Nr. 102.116
Der Schlauch und Stutzen ist elektrisch leitend und sorgt für eine optimale Ableitung von möglicher elektrischer Aufladung über den geerdeten Behälter.



Grundausrüstung: Kippfunktion ermöglicht ergonomisches Entleeren ohne Bücken oder Tragen.



Zubehör:

Die 650 mm Fahrbahndüse lässt sich bequem per Fußpedal von der Rückseite des Saugers aus bedienen. Art.-Nr. 102.010

| | Art.-Nr. | UVP (€)* |
|---|----------------|---------------|
| N 55/2E | 102.001 | 598,00 |
| Edelstahl-Saugrohre 2 x 0,5 m, ø 38 mm, Saugschlauch 3 m, Fugendüse und Rundpinsel, Nassbodendüse 450 mm, Trockenbodendüse 450 mm, Feinstaub-Filterpatrone, Vliesfilterkorb und Vliesfiltertüte, Edelstahl-Schubbügel, Metall-Lenkrollen, Netzkabel 15 m, schwarz | | |
| STANDARDZUBEHÖR: | | |
| Edelstahl-Saugrohr einzeln | 102.018 | 14,90 |
| Saugschlauch komplett, 3 m | 102.013 | 34,90 |
| Nassbodendüse 450 mm | 102.118 | 18,90 |
| Trockenbodendüse 450 mm | 102.119 | 18,90 |
| Fugendüse | 102.016 | 3,90 |
| Rundpinsel | 102.017 | 4,90 |
| Feinstaub-Filterpatrone | 102.011 | 18,90 |
| Vliesfilterkorb | 102.012 | 14,80 |
| 15 m Netzkabel, schwarz | 103.023 | 59,00 |
| OPTIONALES ZUBEHÖR: | | |
| Vliesfiltertüten (5 Stück) | 102.031 | 12,90 |
| Metallbodendüse 450 mm | 102.051 | 89,00 |
| Fahrbahndüse 650 mm | 102.010 | 129,00 |
| Kombidüse 307 mm | 109.084 | 24,80 |
| Saugschlauch komplett, 15 m | 102.032 | 119,00 |
| 3 m Antistatikschauch inkl. Anschlussmuffen | 102.116 | 54,90 |
| Bürststreifen-Set 450 mm für Art. 102.119 | 102.114 | 7,90 |
| Gummileisten-Set 450 mm für Art. 102.118 | 102.115 | 7,90 |

* Die Preise verstehen sich netto zuzüglich der gesetzlich gültigen Mehrwertsteuer ab Lager Sprintus.



N77/3E

3-motoriger Nass-/Trockensauger mit 77 Liter Behältervolumen.

Eignung

Leistungsstarker Sauger für Industrie, Gebäudereiniger, Hausmeisterservice und Gastronomie.

Der Profisauger mit Feinstaub-Filterpatrone, Vliesfilterkorb und komplettem Zubehör. Extrem leistungsstark und anpassungsfähig durch 3 einzeln schaltbare Turbinen. Der N 77/3 E ist ein besonders robuster Edelstahl-Nass-/Trockensauger und für den extremen Einsatz konzipiert. Mit den im Zubehör enthaltenen, je 450 mm extra breiten Bodendüsen, wird eine hohe Flächenleistung erreicht. Die Bürststreifen und Gummileisten der Bodendüsen sind werkzeuglos austauschbar. Die komfortable Kippfunktion ermöglicht schnelles und handliches Entleeren des Behälters.

Das Fahrwerk mit stabilen Metall-Lenkrollen und großen gummierten Bockrädern gewährleistet optimales Arbeiten auch auf empfindlichen Flächen.

Für den N 77/3 E ist optional eine 650 mm breite Fahrbahndüse für Nassanwendungen erhältlich, die fest am Fahrwerk montiert und von der Geräterückseite aus bedient wird.



Grundausstattung: Kippfunktion ermöglicht ergonomisches Entleeren ohne Bücken oder Tragen.



Abb. zeigt optionale Fahrbahndüse Art.-Nr. 103.010



Drei einzeln schaltbare Turbinen zum einfachen Anpassen der Saugleistung. Kabelkaken auf der rechten Seite.



Zubehör:

3 m Antistatikschauch. Art.-Nr. 102.116 Der Schlauch und Stutzen ist elektrisch leitend und sorgt für eine optimale Ableitung von möglicher elektrischer Aufladung über den geerdeten Behälter.



Einfacher, werkzeugloser Wechsel der Gummilippen. Art.-Nr. 102.115



Feinstaub-Patronenfilter, Vliesfilterkorb und eine Vliesfiltertüte sorgen für einen sehr hohen Filtrationsgrad.

Merkmale

- 3 einzeln schaltbare Turbinen
- Effizientes Arbeiten durch 15 m Netzkabel
- Robustes Fahrwerk, stabile Lenkrollen, gummierte Räder
- Massiver Edelstahlbehälter mit Behälter-Kippfunktion

TECHNISCHE DATEN

| | |
|-------------------------|---------------------|
| Netzspannung | 220-240 V / 50 Hz |
| Leistung | 3600 W |
| Anzahl Turbinen | 3 |
| Max. Unterdruck | 210 mbar |
| Volumenstrom | 3 x 54 Liter / Sek. |
| Behältermaterial | Edelstahl |
| Behältervolumen | 77 Liter (brutto) |
| Länge Netzkabel | 15 m |
| Saugschlauchlänge | 3 m |
| Saugschlauch-ø | 38 mm |
| Saugrohr-ø | 38 mm |
| Gerätegewicht | 27,5 kg |
| Abmessungen (L x B x H) | 59 x 62 x 95 cm |



Zubehör: extrem robuste Metallbodendüse 450 mm. Art.-Nr. 102.051

| | Art.-Nr. | UVP (€)* |
|--|----------------|---------------|
| N 77/3E | 103.001 | 698,00 |
| Edelstahl-Saugrohr 2 x 0,5 m, ø 38 mm, Saugschlauch 3 m, Fugendüse und Rundpinsel, Nassbodendüse 450 mm, Trockenbodendüse 450 mm, Feinstaub-Filterpatrone, Vliesfilterkorb und Vliesfiltertüte, Edelstahl-Schubbügel, Metall-Lenkrollen, Netzkabel 15 m, schwarz | | |
| STANDARDZUBEHÖR: | | |
| Edelstahl-Saugrohr einzeln | 102.018 | 14,90 |
| Saugschlauch komplett, 3 m | 102.013 | 34,90 |
| Nassbodendüse 450 mm | 102.118 | 18,90 |
| Trockenbodendüse 450 mm | 102.119 | 18,90 |
| Fugendüse | 102.016 | 3,90 |
| Rundpinsel | 102.017 | 4,90 |
| Feinstaub-Filterpatrone | 102.011 | 18,90 |
| Vliesfilterkorb | 103.011 | 12,60 |
| 15 m Netzkabel, schwarz | 103.023 | 59,00 |
| OPTIONALES ZUBEHÖR: | | |
| Vliesfiltertüten (5 Stück) | 102.031 | 12,90 |
| Metallbodendüse 450 mm | 102.051 | 89,00 |
| Fahrbahndüse 650 mm | 103.010 | 129,00 |
| Kombidüse 307mm | 109.084 | 24,80 |
| Saugschlauch komplett, 15 m | 102.032 | 119,00 |
| 3 m Antistatikschauch inkl. Anschlussmuffen | 102.116 | 54,90 |
| Bürststreifen-Set 450 mm für Art. 102.119 | 102.114 | 7,90 |
| Gummileisten-Set 450 mm für Art. 102.118 | 102.115 | 7,90 |

* Die Preise verstehen sich netto zuzüglich der gesetzlich gültigen Mehrwertsteuer ab Lager Sprintus.



N80/2K

Große Klasse zum kleinen Preis. Ein Nass- / Trockensauger mit 2 Turbinen und 80 Liter Behältervolumen.



Eignung
Leistungsstarker Sauger für Industrie, Handwerk und Gewerbe.

Nass- /Trockensauger mit hervorragendem Preis- /Leistungsverhältnis. Der N80/2 K ist mit Feinstaub-Filterpatrone, Vliesfilterkorb und komplettem Zubehör ausgestattet. Durch einen integrierten Schmutzwasser-Ablassschlauch eignet er sich besonders für Arbeiten mit häufigen Nassanwendungen und große Flächen. Zwei einzeln schaltbare Turbinen schaffen Leistungsreserven und machen den Sauger für jede Anwendung individuell anpassbar. Mit seinem besonders strapazierfähigen Kunststoffbehälter, dem robusten Fahrwerk mit Metalllenkrollen und großen, gummierten Bockrädern, ist er für den täglichen, harten Einsatz bestens gerüstet. Das umfangreiche Zubehör kann ergonomisch an der Geräterückseite untergebracht werden.

Merkmale

- Zubehör ist griffbereit an der Geräterückseite untergebracht
- Große Flächenleistung mit 450 mm breiten Bodendüsen
- Schmutzwasser-Ablassschlauch für ergonomisches und restloses Entleeren des Behälters
- Drehdurchführungen am Saugschlauch für rückstellfreies Arbeiten
- 2 einzeln schaltbare Turbinen
- Effizientes Arbeiten durch 15 m Netzkabel und 3 m Saugschlauch
- Robustes Fahrwerk, stabile Lenkrollen, gummierte Bockräder
- Strapazierfähiger Kunststoffbehälter mit Tragegriffen und Schubbügel



Steckplätze zum griffbereiten Aufbewahren des Zubehörs an der Geräterückseite.



Schmutzwasser-Ablassschlauch zum bequemen, restlosen Entleeren des Behälters.



Große gummierte Räder garantieren hohen Komfort und leises Abrollen, selbst auf empfindlichen Böden.



Einfacher, werkzeugloser Wechsel der Gummilippen
Art.-Nr. 102.115

TECHNISCHE DATEN

| | |
|-------------------------|---------------------|
| Netzspannung | 220-240 V / 50 Hz |
| Leistung | 2400 W |
| Anzahl Turbinen | 2 |
| Max. Unterdruck | 210 mbar |
| Volumenstrom | 2 x 54 Liter / Sek. |
| Behältermaterial | Kunststoff |
| Behältervolumen | 80 Liter (brutto) |
| Länge Netzkabel | 15 m |
| Saugschlauchlänge | 3 m |
| Saugschlauch-ø | 38 mm |
| Saugrohr-ø | 38 mm |
| Gerätegewicht | 20,6 kg |
| Abmessungen (L x B x H) | 62 x 45 x 98 cm |

Art.-Nr. UVP (€)*

N80/2K 104.001 598,00

Edelstahl-Saugrohr 2 x 0,5 m, ø 38 mm, Saugschlauch 3 m, Fugendüse und Rundpinsel, Nassbodendüse 450 mm, Trockenbodendüse 450 mm Feinstaub-Filterpatrone, Vliesfilterkorb und Vliesfiltertüte, Edelstahl Tragegriffe und Schubbügel, Metall-Lenkrollen, Schmutzwasser-Ablassschlauch, Netzkabel 15 m, schwarz

STANDARDZUBEHÖR:

| | | |
|----------------------------|---------|-------|
| Edelstahl-Saugrohr einzeln | 102.018 | 14,90 |
| Saugschlauch komplett, 3 m | 102.013 | 34,90 |
| Nassbodendüse 450 mm | 102.118 | 18,90 |
| Trockenbodendüse 450 mm | 102.119 | 18,90 |
| Fugendüse | 102.016 | 3,90 |
| Rundpinsel | 102.017 | 4,90 |
| Feinstaub-Filterpatrone | 102.011 | 18,90 |
| Vliesfilterkorb | 102.012 | 12,60 |
| 15 m Netzkabel, schwarz | 103.023 | 59,00 |

OPTIONALES ZUBEHÖR:

| | | |
|---|---------|--------|
| Vliesfiltertüten (5 Stück) | 102.031 | 12,90 |
| Metallbodendüse 450 mm (s. Seite 19) | 102.051 | 89,00 |
| Fahrbahndüse 650 mm | 102.010 | 129,00 |
| Kombidüse 307 mm | 109.084 | 24,80 |
| Saugschlauch komplett, 15 m | 102.032 | 119,00 |
| 3 m Antistatikschauch inkl. Anschlussmuffen | 102.116 | 54,90 |
| Bürststreifen-Set 450 mm für Art. 102.119 | 102.114 | 7,90 |
| Gummileisten-Set 450 mm für Art. 102.118 | 102.115 | 7,90 |

* Die Preise verstehen sich netto zuzüglich der gesetzlich gültigen Mehrwertsteuer ab Lager Sprintus.



KETOS 56/2E

Der 55 Liter Edelstahl Nass- / Trockensauger aus der neuen Saugerreihe KETOS strotzt nur so vor Kraft. Die in Reihe geschalteten Hochleistungsmotoren erzeugen einen Unterdruck von 300 mbar bei 70 Liter/Sekunde Volumenstrom pro Saugmotor.

Eignung

Ideal für Dienstleister, Industrie, Hausmeisterdienste und Gastronomie.

Der KETOS ist ein extrem leistungsfähiger, wirtschaftlicher und moderner Profisauger der Oberklasse. Durch die beiden in Reihe geschalteten Motoren wird eine Art Turbolader-Effekt erzeugt und entfacht das gewaltige Leistungsspektrum. Trotz 50 % Leistungssteigerung ist es gelungen, dem immer stetig wachsenden Umweltbewusstsein gerecht zu werden und den Geräuschpegel bei voller Leistung auf nur 76 dB (A) zu reduzieren. Mit dem KETOS arbeiten Sie nachhaltig und effizient auf dem neuesten Stand der Technik und können je nach Leistungsbedarf zwischen den Stufen Economy und Turbo wählen. Das bewährte und patentierte Zyklon-Wasser-Abscheidesystem wurde auch in der neuen Baureihe integriert und sorgt für eine optimale Wasseraufnahme. Des Weiteren verfügt der KETOS über eine Ausblasfunktion an der Geräterückseite, die durch einfaches Umstecken des Saugschlauches aktiviert wird. Ebenfalls neu ist der geräumige und verschließbare Kabelhaken, der zusätzliche Ablassschlauch, sowie die werkzeuglos entnehmbare Filterkassette zur optionalen Aufrüstung auf Feinstaubklasse EPA12. Der KETOS kann wahlweise gekippt oder komfortabel durch den verstärkten Knickschlauch entleert werden.



Der KETOS kann wahlweise gekippt oder komfortabel über den verstärkten Knickschlauch entleert werden.



Das Gerät ist ausblasseitig mit einer werkzeuglos entnehmbaren Filterkassette ausgestattet und optional auf EPA12 erweiterbar. Art.-Nr. 112.101



Clevere Lösung: Geräumiger, dank Drehgelenk verschließbarer Kabelhaken.



Mittels Drehschalter an der Gerätefront kann zwischen Economy und Turbo gewählt werden.



Zubehör: Art.-Nr. 102.116
3 m Antistatikschauch. Der Schlauch und Stutzen ist elektrisch leitend und sorgt für eine optimale Ableitung von möglicher elektrischer Aufladung über den geerdeten Behälter.

TECHNISCHE DATEN

| | |
|-------------------------|---------------------|
| Netzspannung | 220-240 V / 50 Hz |
| Leistung | 2600 W |
| Anzahl Turbinen | 2 |
| Schalldruckpegel | 76 dB(A) |
| Max. Unterdruck | 300 mbar |
| Volumenstrom | 2 x 70 Liter / Sek. |
| Behältermaterial | Edelstahl |
| Behältervolumen | 55 Liter (brutto) |
| Länge Netzkabel | 10 m |
| Saugschlauchlänge | 3 m |
| Saugschlauch-ø | 38 mm |
| Saugrohr-ø | 38 mm |
| Gerätgewicht | 21 kg |
| Abmessungen (L x B x H) | 47 x 54 x 90 cm |

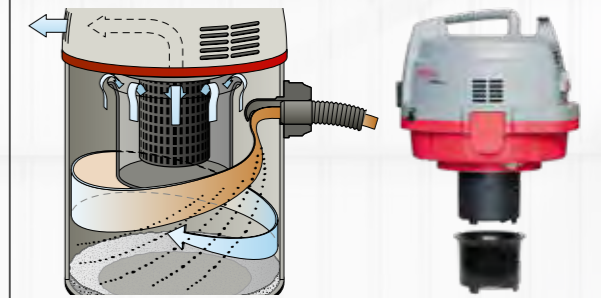


Abb. mit optionaler Metallbodendüse. Art.-Nr. 102.051

Merkmale

- Extrem leistungsstark
- 2-Stufenschaltung zwischen Economy und Turbo
- Geringe Geräuschentwicklung, nur 76 dB (A)
- Robustes Fahrwerk, stabile Metallrollen und gummierte Räder
- Konsequenter getrennte Kühl- und Prozessluft
- Komplette Zubehöraufbewahrung am Sauger
- Entleerung wahlweise per Knickschlauch oder Kippfunktion
- Behälter, Schubdügel und Saugrohr aus Edelstahl
- Zyklon-Wasserabscheidesystem
- Einzigartiger verschließbarer Kabelhaken
- Leistungsregulierung
- Ausblasfunktion

Durch den Drall am Einlaßstutzen wird der Sprühnebel an der Behälterwand abgeschieden. Zusätzliche Filterstoffe sind nicht mehr notwendig. Die zuverlässige Schwimmerabschaltung reagiert selbst bei extremer Schaumbildung. Seitliche Kühl-Luftschnitte sorgen für konsequente Trennung von Kühl- und Prozessluft.



Die Grafik zeigt das patentierte Wasser-Abscheidesystem



Serienmäßig:
EPA12 Feinstaub-Filterpatrone
Art.-Nr. 109.058



Serienmäßig:
Zykloneinsatz
Art.-Nr. 109.057

| | Art.-Nr. | UVP (€)* |
|--|----------|----------|
|--|----------|----------|

| | | |
|---|----------------|---------------|
| KETOS N56/2 E | 112.001 | 649,00 |
| Edelstahl-Saugrohre 2 x 0,5 m, ø 38 mm, Saugschlauch 3 m, Fugendüse und Rundpinsel, Nassbodendüse 450 mm, Trockenbodendüse 450 mm, EPA12 Feinstaub-Filterpatrone, Vliesfiltertüte, Zykloneinsatz, Netzkabel 10 m, schwarz | | |

STANDARDZUBEHÖR:

| | | |
|-------------------------------|---------|-------|
| Edelstahl-Saugrohr einzeln | 102.018 | 14,90 |
| Saugschlauch komplett, 3 m | 102.013 | 34,90 |
| Nassbodendüse 450 mm | 102.118 | 18,90 |
| Trockenbodendüse 450 mm | 102.119 | 18,90 |
| Fugendüse | 102.016 | 3,90 |
| Rundpinsel | 102.017 | 4,90 |
| Zykloneinsatz | 109.057 | 12,90 |
| EPA12 Feinstaub-Filterpatrone | 109.058 | 24,80 |
| Netzkabel 10 m, schwarz | 112.135 | 36,90 |

OPTIONALES ZUBEHÖR:

| | | |
|---|---------|--------|
| Vliesfiltertüten (5 Stück) | 102.031 | 12,90 |
| EPA12 Filterkassette | 112.101 | 34,80 |
| Metallbodendüse 450 mm | 102.051 | 89,00 |
| Fahrbodendüse 650 mm | 102.010 | 129,00 |
| Kombidüse 307mm | 109.084 | 24,80 |
| Saugschlauch komplett, 15 m | 102.032 | 119,00 |
| 3 m Antistatikschauch inkl. Anschlussmuffen | 102.116 | 54,90 |
| Bürststreifen-Set 450 mm für Art. 102.119 | 102.114 | 7,90 |
| Gummileisten-Set 450 mm für Art. 102.118 | 102.115 | 7,90 |

* Die Preise verstehen sich netto zuzüglich der gesetzlich gültigen Mehrwertsteuer ab Lager Sprintus.



KETOS 81/2K

Der Nass- / Trockensauger KETOS 81 überzeugt durch neueste Technik, enorme Leistungsfähigkeit und einem großen Behältervolumen von 80 Litern.

Eignung

Ideal für alle Dienstleister wie Gebäudereiniger, Hausmeisterdienste und Gastronomie.

Der KETOS 81 mit seinem besonders strapazierfähigen Kunststoffbehälter ist ein extrem leistungsfähiger, wirtschaftlicher und moderner Profisauger, der für den täglichen, harten Einsatz entwickelt wurde.

Mit 300 mbar Unterdruck bei 70 Liter/Sekunde Volumenstrom pro Saugmotor bietet der KETOS für jeden Einsatzzweck immer genügend Leistung. Neben dem extrem stabilen Behälter verfügt der KETOS über ein robustes Fahrwerk mit Metall-

lenkrollen und großen, gummierten Rädern. Das bewährte patentierte Zyklon-Wasserabscheidesystem wurde auch in der neuen Baureihe integriert und sorgt für eine optimale Wasseraufnahme. Durch den Drall am Einlassstutzen wird der Sprühnebel an der Behälterwand abgeschieden. Zusätzliche Filterstoffe sind nicht mehr notwendig. Des Weiteren verfügt der KETOS über eine Ausblasfunktion an der Geräterückseite, die durch einfaches Umstecken des Saugschlauches aktiviert wird. Ebenfalls neu ist der geräumige und verschließbare Kabelhaken, sowie die werkzeuglos entnehmbare Filterkassette, zur optionalen Aufrüstung auf EPA12.



Mittels Drehschalter an der Gerätefront kann zwischen Economy und Turbo gewählt werden.



Der KETOS N 81/2 K ist ausblasseitig mit einer werkzeuglos entnehmbaren Filterkassette ausgestattet und kann optional auf EPA12 aufgerüstet werden.



Schmutzwasser-Ablassschlauch (Knickschlauch) zum bequemen, restlosen Entleeren des Behälters.

Zubehör:



3 m Antistatikschauch. Art.-Nr. 102.116
Der Schlauch und Stutzen ist elektrisch leitend und sorgt für eine optimale Ableitung von möglicher elektrischer Aufladung über den geerdeten Behälter.

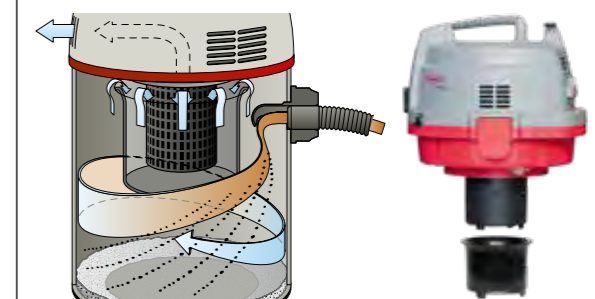
TECHNISCHE DATEN

| | |
|-------------------------|---------------------|
| Netzspannung | 220-240 V / 50 Hz |
| Leistung | 2600 W |
| Anzahl Turbinen | 2 |
| Schalldruckpegel | 76 dB(A) |
| Max. Unterdruck | 300 mbar |
| Volumenstrom | 2 x 70 Liter / Sek. |
| Behältermaterial | Kunststoff |
| Behältervolumen | 80 Liter (brutto) |
| Länge Netzkabel | 10 m |
| Saugschlauchlänge | 3 m |
| Saugschlauch-ø | 38 mm |
| Saugrohr-ø | 38 mm |
| Gerätgewicht | 20,6 kg |
| Abmessungen (L x B x H) | 62 x 45 x 98 cm |

Merkmale

- Extrem Leistungsstark
- 2-Stufenschaltung zwischen Economy und Turbo
- Geringe Geräuschkentwicklung, nur 76 dB (A)
- Robustes Fahrwerk, stabile Metalllenkrollen, gummierte Räder
- Konsequenter getrennte Kühl- und Prozessluft
- Komplette Zubehöraufbewahrung am Sauger
- Entleerung per Knickschlauch
- Behälter, Schubbügel und Saugrohre aus Edelstahl
- Zyklon-Wasserabscheidesystem
- Einzigartiger verschließbarer Kabelhaken
- Leistungsregulierung
- Komplette Zubehöraufbewahrung an der Geräterückseite

Durch den Drall am Einlaßstutzen wird der Sprühnebel an der Behälterwand abgeschieden. Zusätzliche Filterstoffe sind nicht mehr notwendig. Die zuverlässige Schwimmerabschaltung reagiert selbst bei extremer Schaumbildung. Seitliche Kühl-Luftschlitz sorgen für konsequente Trennung von Kühl- und Prozessluft.



Die Grafik zeigt das patentierte Wasser-Abscheidesystem



Serienmäßig: EPA12 Feinstaub-Filterpatrone Art.-Nr. 109.058



Serienmäßig: Zykloneinsatz Art.-Nr. 109.057

| | Art.-Nr. | UVP (€)* |
|--|----------|----------|
|--|----------|----------|

KETOS N81/2K 112.002 629,00

Edelstahl-Saugrohre 2 x 0,5 m, ø 38 mm, Saugschlauch 3 m, Fugendüse und Rundpinsel, Nassbodendüse 450 mm, Trockenbodendüse 450 mm, EPA12 Feinstaub-Filterpatrone, Vliesfiltertüte, Zykloneinsatz, Netzkabel 10 m, schwarz

STANDARDZUBEHÖR:

| | | |
|-------------------------------|---------|-------|
| Edelstahl-Saugrohr einzeln | 102.018 | 14,90 |
| Saugschlauch komplett, 3 m | 102.013 | 34,90 |
| Nassbodendüse 450 mm | 102.118 | 18,90 |
| Trockenbodendüse 450 mm | 102.119 | 18,90 |
| Fugendüse | 102.016 | 3,90 |
| Rundpinsel | 102.017 | 4,90 |
| Zykloneinsatz | 109.057 | 12,90 |
| EPA12 Feinstaub-Filterpatrone | 109.058 | 24,80 |
| Netzkabel 10 m, schwarz | 112.135 | 36,90 |

OPTIONALES ZUBEHÖR:

| | | |
|--|---------|--------|
| Vliesfiltertüten (5 Stück) | 102.031 | 12,90 |
| EPA12 Filterkassette | 112.101 | 34,80 |
| Metallbodendüse 450 mm | 102.051 | 89,00 |
| Kombidüse 307mm | 109.084 | 24,80 |
| Saugschlauch komplett, 15 m | 102.032 | 119,00 |
| Antistatikschauch 3 m inkl. Anschlussmuffen | 102.116 | 54,90 |
| Bürststreifen-Set 450 mm für Art. Nr.102.119 | 102.114 | 7,90 |
| Gummileisten-Set 450 mm für Art. Nr. 102.118 | 102.115 | 7,90 |

* Die Preise verstehen sich netto zuzüglich der gesetzlich gültigen Mehrwertsteuer ab Lager Sprintus.



SE 7

Sprüh-Extraktionsgerät mit separatem Entschäumertank.

Eignung

Teppich-, Teppichboden- und Polsterreinigung in Büros, Praxen, Kinos und Haushalten, sowie zur Reinigung von Autopolstern.

Mit 4 bar Sprühdruk und 230 mbar Unterdruck reinigt das SE 7 schnell und gründlich. Sprüh- und Saugfunktion sind einzeln am Gerät zuschaltbar. Die Reinigungslösung wird bequem über den Hebel am Handgriff aufgesprüht und nach Bedarf und Untergrund zu- oder abgeschaltet. Die Füllstände der je 6,5 Liter großen Frisch- und Schmutzwassertanks können ständig durch den transparenten Deckel kontrolliert werden. Beide Tanks sind einzeln entnehmbar. Ein separater, integrierter Entschäumertank ermöglicht den Einsatz von Entschäumungsmittel. Die glasklaren Polster- und Bodendüsen ermöglichen freie Sicht auf das Arbeitsfeld und eine permanente Kontrolle des Reinigungsfortschritts. Ihre ergonomische Form garantiert ermüdungsfreies Arbeiten. Das 7,5 m Netzkabel sorgt für einen großen Aktionsradius und lässt sich nach der Arbeit am Gerät aufwickeln. Das Gehäuse besteht aus strapazierfähigem Kunststoff und ist mit großen, gummierten Rädern ausgestattet, die selbst auf empfindlichen Flächen keine Spuren hinterlassen.

Merkmale

- Gründliche Reinigung durch 4 bar Sprühdruk und 230 mbar Saugleistung
- Sprüh- und Saugfunktion einzeln zuschaltbar
- Getrennter Frisch- und Schmutzwassertank, je 6,5 Liter Inhalt
- Separater Behälter für Entschäumer
- Glasklare, ergonomische Arbeitsdüsen
- Lange Edelstahl-Saugrohre für bequemes, ermüdungsfreies Arbeiten bei der Teppichbodenreinigung
- Gummierte Lenkrollen und Hinteräder für spurloses Abrollen



Sprüh- und Saugfunktion sind einzeln am Gerät zuschaltbar.




Ein separater Tank ermöglicht den Betrieb mit Entschäumer und garantiert damit ein kontinuierliches Arbeiten.



Glasklare Polster-Sprühdüse zur Reinigung von Polstermöbeln oder Fahrzeugsitzen. Ergonomischer Handgriff mit handlichen, bequemen Bedienelementen. Die Sprühfunktion ist per Bedienelement am Handgriff dosierbar.



Große, gummierte Räder für spurloses, ermüdungsfreies Arbeiten auch auf empfindlichen Böden.



Glasklare Bodendüse mit langem Saugrohr zur bequemen, ermüdungsfreien Teppichreinigung.



TECHNISCHE DATEN

| | |
|-------------------------|-------------------|
| Netzspannung | 220-240 V / 50 Hz |
| Leistung | 1100 W |
| Pumpen Leistung | 50 W |
| Max. Unterdruck | 230 mbar |
| Arbeitsdruck | 4 bar |
| Inhalt Wasserbehälter | je 6,5 Liter |
| Länge Netzkabel | 7,5 m |
| Saugschlauchlänge | 2,5 m |
| Saugschlauch-ø | 38 mm |
| Saugrohr-ø | 38 mm |
| Gerätgewicht | 13 kg |
| Abmessungen (L x B x H) | 55 x 35 x 63,5 cm |

SE 7 SPRÜH-EXTRAKTIONSGERÄT

Edelstahl-Saugrohre 2 x 0,5 m, ø 38 mm, Kombischlauch 2,5 m, Bodendüse 250 mm breit, Polsterdüse 105 mm breit, Entschäumertank

STANDARDZUBEHÖR:

| | Art.-Nr. | UVP (€)* |
|----------------------------|----------|----------|
| Polsterdüse 105 mm | 107.011 | 26,80 |
| Bodendüse 250 mm | 107.010 | 34,80 |
| Edelstahl-Saugrohr einzeln | 107.013 | 14,90 |
| Kombischlauch 2,5 m | 107.012 | 49,00 |
| Netzkabel 7,5 m, schwarz | 107.022 | 28,90 |

* Die Preise verstehen sich netto zuzüglich der gesetzlich gültigen Mehrwertsteuer ab Lager Sprintus.

EEM13 R

Handliche Exzenter-Einscheibenmaschine.

Tipp EEM 13 R Set mit Pumpentank
Art.-Nr. 202.005

Zubehör:
Pumpentank
Art.-Nr. 202.037

NEU

verbesserte
Bürstenaufnahme

Eignung

Bäder, Spa-Bereiche, Toiletten, Umkleeräume, Treppen, Fliesen, alle Hartflächen und Teppichböden.

Die EEM 13 R Exzenter-Einscheibenmaschine ist durch ihre kompakte Bauweise und die einfache Bedienung ideal für die Reinigung kleiner Flächen, Nischen und Ecken.

Durch das geringe Gerätegewicht von nur 12,7 kg ist sie auch für den Einsatz auf Treppen geeignet. Der Exzenterantrieb sorgt für effektive Reinigung und für problemlose, sichere Führung ohne Kraftaufwand. Die großen gummierten Räder ermöglichen einen bequemen Transport, ohne Spuren zu hinterlassen.

Mit dem Zubehör im Lieferumfang lassen sich Hartflächen reinigen, Stein- oder Parkettböden polieren und Teppiche schamponieren.

Merkmale

- Kraftvoller Exzenterantrieb
- Kompakte Bauweise für einfaches Handling
- Sichere Führung ohne Kraftaufwand
- Komplettes Zubehör für alle Untergründe

TECHNISCHE DATEN

| | |
|--------------------------|-------------------|
| Netzspannung | 220-240 V / 50 Hz |
| Leistung | 250 W |
| Bürstendrehzahl | 150 U/Min. |
| Max. Scheibendurchmesser | 10" / 254 mm |
| Durchmesser Treibteller | 13" |
| Gewicht | 12,7 kg |
| Netzkabel | 7,5 m |



Extrem laufruhig und kinderleichte Bedienung, auch für ungeübte Anwender und Einsteiger geeignet.



Pad-Treibteller
Art.-Nr. 202.010



Schrubbürste
Art.-Nr. 202.011



Schamponierbürste
Art.-Nr. 202.012

Zubehör:



Queen Bonnet-Pad - Art.-Nr. 202.034
Erzielt auf Teppich und Teppichboden beste Reinigungsergebnisse.



Die handliche EEM 13 R Exzenter-Einscheibenmaschine ist bestens für die Treppenreinigung geeignet. Klein und handlich, auch für alle schwer zu erreichenden Ecken.



Zubehör:
Pads für verschiedene Beläge.

| | Art.-Nr. | UVP (€)* |
|---|----------|----------|
| EEM 13 R Schrubbürste, Schamponierbürste, Pad-Treibteller, Netzkabel 7,5 m | 202.001 | 429,00 |
| EEM 13 R Set mit Pumpentank neu Schrubbürste, Schamponierbürste, Pad-Treibteller, Netzkabel 7,5 m | 202.005 | 469,00 |
| STANDARDZUBEHÖR: | | |
| Schrubbürste 280 mm | 202.011 | 29,00 |
| Schamponierbürste 280 mm | 202.012 | 29,00 |
| Pad-Treibteller 254 mm | 202.010 | 29,00 |
| Netzkabel 7,5 m | 202.016 | 19,80 |
| OPTIONALES ZUBEHÖR: | | |
| Pad weiß 13" (VE 5 Stk.) | 202.033 | 17,10 |
| Pad rot 13" (VE 5 Stk.) | 202.035 | 17,10 |
| Pad grün 13" (VE 5 Stk.) | 202.032 | 17,10 |
| Pad schwarz 13" (VE 5 Stk.) | 202.036 | 17,10 |
| Queen Bonnet-Pad 13" (330 mm) | 202.034 | 34,90 |
| Anbauset Pumpentank für EEM 13 R | 202.037 | 59,50 |

* Die Preise verstehen sich netto zuzüglich der gesetzlich gültigen Mehrwertsteuer ab Lager Sprintus.



EM17R

Leistungsstarke Einscheibenmaschine in Volllausstattung.

Eignung

Intensivreinigung aller Bodenbeläge sowie leichte Polierarbeiten.

Die EM 17 R ist mit ihrem robusten Planetengetriebe für den harten, täglichen Einsatz wie geschaffen.

Der 10 Liter Frischwassertank sorgt für komfortables, schnelles Arbeiten. Durch den werkzeuglosen Scheibenwechsel lässt sich die EM 17 R ohne lange Wartezeiten für alle Untergründe umrüsten.

In Kombination mit dem Queen-Bonnet-Pad lassen sich einzigartige Reinigungsergebnisse auf Teppichböden erzielen.

Für optimale Ergebnisse bei starker, hartnäckiger Verschmut-

zung lässt sich das Gerätegewicht mit dem optionalen 14 kg Zusatzgewicht erhöhen. Durch die großen gummierten Räder hinterlässt die Maschine selbst auf empfindlichen Untergründen keine Spuren.

Merkmale

- Robustes Planetengetriebe
- Integrierter 10 Liter Frischwassertank
- Werkzeugloser Bürsten- und Scheibenwechsel



NEU
ab KW 01
signalrotes
Kabel



Pad-Treibteller
Art.-Nr. 201.004



Schrubbbürste
Art.-Nr. 201.002



Schamponierbürste
Art.-Nr. 201.003



Zubehör

Scheibenpads für jeden Untergrund in verschiedenen Härtegraden.

Zubehör



Queen Bonnet-Pad, erzielt auf Teppich und Teppichböden beste Reinigungsergebnisse.
Art.-Nr. 201.009



Zusatzgewicht 14 kg.
Art.-Nr. 201.068



Alle Bedienelemente sind am ergonomisch geformten Handgriff untergebracht.

Großer 10 Liter Frischwassertank.

TECHNISCHE DATEN

| | |
|--------------------------|-------------------|
| Netzspannung | 220-240 V / 50 Hz |
| Leistung | 1200 W |
| Bürstendrehzahl | 154 U/Min. |
| Max. Scheibendurchmesser | 17" / 432 mm |
| Durchmesser Treibteller | 16-17" |
| Frischwasserbehälter | 10 Liter |
| Gewicht | 38 kg |
| Kabellänge | 12 m |

Art.-Nr. UVP (€)*

EM 17 R
inkl. Frischwassertank, Schrubbbürste, Schamponierbürste, Pad-Treibteller, Netzkabel 12 m, signalrot
201.001 629,00

| | | |
|--------------------------|---------|-------|
| STANDARDZUBEHÖR: | | |
| Schrubbbürste | 201.002 | 49,00 |
| Schamponierbürste | 201.003 | 49,00 |
| Pad-Treibteller (16-17") | 201.004 | 79,00 |
| Netzkabel 12 m | 201.030 | 34,50 |
| Frischwassertank | 201.010 | 69,00 |

| | | |
|-----------------------------|---------|-------|
| OPTIONALES ZUBEHÖR: | | |
| Pad weiß 17" (VE 5 Stk.) | 201.005 | 29,80 |
| Pad rot 17" (VE 5 Stk.) | 201.006 | 29,80 |
| Pad grün 17" (VE 5 Stk.) | 201.008 | 29,80 |
| Pad schwarz 17" (VE 5 Stk.) | 201.007 | 29,80 |
| Queen Bonnet-Pad 17" | 201.009 | 39,90 |
| Zusatzgewicht 14 kg | 201.068 | 59,00 |

* Die Preise verstehen sich netto zuzüglich der gesetzlich gültigen Mehrwertsteuer ab Lager Sprintus.

HERCULES

Kraftvolle, extrem robuste und laufruhige
Einscheibenmaschine.



Eignung

Intensivreinigung auf allen Hartflächen und Teppichböden.

Mit der Hercules Einscheibenmaschine wurde eine extrem laufruhige, robuste und einfach zu bedienende Einscheibenmaschine in der oberen Mittelklasse konzipiert. Durch das große, anwenderfreundliche und ergonomische Bedienelement ist die Maschine mühelos zu führen und eignet sich hervorragend für die intensive, regelmäßige Grund- und Unterhaltsreinigung. Das kraftvolle, wartungsfreie Stahlplanetengetriebe mit 175 U/Min. Antriebsleistung verfügt jederzeit über ausreichende Leistungsreserven für eine schnelle und gründliche Reinigung aller Hartböden sowie zum Schamponieren von textilen Oberflächen. Durch das hohe Eigengewicht von 48 kg, sowie den beiden optionalen Zusatzgewichten von jeweils 14 kg, kann die Maschine jederzeit flexibel zu einem Gesamtgewicht von bis zu 76 kg aufgerüstet werden. Optimale Voraussetzungen für die gründliche Reinigung von hartnäckig verschmutzten Oberflächen. Mit der Hercules gewinnen Sie einen langlebigen, zuverlässigen und leistungsfähigen Allrounder für den flexiblen Einsatz auf allen Oberflächen zu einem hervorragenden Preis-Leistungs-Verhältnis. Serienmäßig wird die Maschine bereits mit dem kompletten Zubehör ausgeliefert, inklusive 12 Liter Frischwassertank, Pad-Treibteller sowie jeweils einer Schamponier- und Schrubbbürste.

Merkmale

- Wartungsfreies Stahlplanetengetriebe
- Integrierter 12 Liter Frischwassertank
- Werkzeugloser Bürsten- und Scheibenwechsel
- Robustes, ergonomisches Bedienelement

TECHNISCHE DATEN

| | |
|--------------------------|-------------------|
| Netzspannung | 220-240 V / 50 Hz |
| Leistung | 1500 W |
| Bürstendrehzahl | 175 U/Min. |
| Max. Scheibendurchmesser | 17" / 432 mm |
| Durchmesser Treibteller | 16-17" |
| Frischwasserbehälter | 12 Liter |
| Gewicht | 48 kg |
| Kabellänge | 12 m |
| Zusatzgewicht | 14 kg |



NEU
ab KW 01
signalrotes
Kabel



Art.-Nr. UVP (€)*

HERCULES 205.001 829,00

inkl. Frischwassertank 12 Liter,
Schrubbbürste, Schamponierbürste,
Pad-Treibteller, Netzkabel 12 m, signalrot

HERCULES "Heavy duty" 205.002 869,00

in Vollausstattung inkl. 1 x Zusatzgewicht 14 kg.
Das Gesamtgewicht der Maschine beträgt 62 kg.

STANDARDZUBEHÖR:

| | | |
|--------------------------|---------|-------|
| Schrubbbürste | 205.121 | 59,00 |
| Schamponierbürste | 205.120 | 59,00 |
| Pad-Treibteller (16-17") | 205.122 | 79,00 |
| Frischwassertank | 205.105 | 89,00 |
| Netzkabel 12 m | 201.030 | 34,50 |

OPTIONALES ZUBEHÖR:

| | | |
|-----------------------------|---------|-------|
| Pad weiß 17" (VE 5 Stk.) | 201.005 | 29,80 |
| Pad rot 17" (VE 5 Stk.) | 201.006 | 29,80 |
| Pad grün 17" (VE 5 Stk.) | 201.008 | 29,80 |
| Pad schwarz 17" (VE 5 Stk.) | 201.007 | 29,80 |
| Queen Bonnet-Pad 17" | 201.009 | 39,90 |
| Zusatzgewicht (14 kg) | 205.123 | 69,00 |

* Die Preise verstehen sich netto zuzüglich der gesetzlich gültigen Mehrwertsteuer ab Lager Sprintus.



Ergonomisches, stabiles Griffelement mit robusten Schaltern und integriertem Knickschutz für das Netzkabel.



Komplette Mechanik aus Metall. Teile, die mit Wasser in Berührung kommen, sind aus Messing gefertigt.



Hochwertige und robuste Deichsel für optimales Handling.



Schrubbbürste
Art.-Nr. 205.121



Schamponierbürste
Art.-Nr. 205.120



Pad-Treibteller
Art.-Nr. 205.122



Zubehör:

Scheibenpads für jeden Untergrund in verschiedenen Härtegraden.



ZEUS

Die neue Einscheibenmaschine ZEUS ist ein Meisterstück an Ergonomie und Innovation für die professionelle und anspruchsvolle Reinigung von Hartflächen und Textilbelägen.

Einzigartig sitzt der 10 Liter Frischwassertank direkt auf der Maschine und sorgt somit für optimalen Anpressdruck, leichtes Handling und perfekte Reinigungsergebnisse. Mit nur einem Handgriff kann der Benutzer den Tank abnehmen und dank der niedrigen Unterfahrhöhe von nur 10 cm effizient unter Gegenstände oder im Randbereich arbeiten.

Das serienmäßige Komfort-Plus: Der mit einem Stretschlauch ausgerüstete Frischwassertank lässt sich bequem direkt am Wasserhahn befüllen.

Mit dem drehfreudigen und kraftvollen 1500 Watt Motor und dem wartungsfreien Stahlplanetenge triebe mit 175 U/Min. ist die ZEUS extrem leistungsstark und dennoch unglaublich laufruhig. Sie lässt sich leicht bedienen und ermöglicht auch ungeübten Anwendern ein kraftsparendes, ermüdungsfreies und sicheres Arbeiten. Zudem ist sie einfach zu transportieren und platzsparend aufzubewahren, da man die Deichsel einfach komplett nach unten klappen kann. Je nach Bedarf ist die Zeus von 54 kg Eigengewicht bis maximal 64 kg flexibel aufrüstbar. Bürsten und Scheiben sind dank Spezialverschluss sekundenschnell werkzeuglos getauscht. Die neue Zeus bietet maximale Qualität, Zuverlässigkeit und Langlebigkeit sowie viele smarte Problemlöser bei der täglichen Arbeit.



Senkrechte Parkposition für platzsparende Aufbewahrung und Bürstenschutz.



Frishwassertank kann mittels Stretschlauch direkt am Wasserhahn befüllt werden.



Große, nach hinten versetzte gummierte Räder für einfachen und geräuscharmen Transport.



Mit nur einem Handgriff kann der 10 Liter Frishwassertank abgenommen werden.

| TECHNISCHE DATEN | |
|--------------------------|-------------------|
| Netzspannung | 220-240 V / 50 Hz |
| Leistung | 1500 W |
| Bürstendrehzahl | 175 U/Min. |
| Max. Scheibendurchmesser | 17" / 432 mm |
| Durchmesser Treibteller | 16-17" |
| Frishwasserbehälter | 10 Liter |
| Gewicht | 54 kg |
| Kabellänge | 12 m |



Schrubbbürste Art.-Nr. 205.121 Schamponierbürste Art.-Nr. 205.120 Pad-Treibteller Art.-Nr. 205.122

| | Art.-Nr. | UVP (€)* |
|---|----------------|---------------|
| ZEUS | 206.001 | 998,00 |
| inkl. 10 Liter Frishwassertank, Schrubbbürste, Schamponierbürste, Pad-Treibteller, Netzkabel 12 m | | |
| STANDARDZUBEHÖR: | | |
| Schrubbbürste | 205.121 | 59,00 |
| Schamponierbürste | 205.120 | 59,00 |
| Pad-Treibteller (16-17") | 205.122 | 79,00 |
| Netzkabel 12 m | 201.030 | 34,50 |
| Frishwassertank | 206.113 | 229,00 |
| OPTIONALES ZUBEHÖR: | | |
| Pad weiß 17" (VE 5 Stk.) | 201.005 | 29,80 |
| Pad rot 17" (VE 5 Stk.) | 201.006 | 29,80 |
| Pad grün 17" (VE 5 Stk.) | 201.008 | 29,80 |
| Pad schwarz 17" (VE 5 Stk.) | 201.007 | 29,80 |
| Queen Bonnet-Pad 17" | 201.009 | 39,90 |

* Die Preise verstehen sich netto zuzüglich der gesetzlich gültigen Mehrwertsteuer ab Lager Sprintus.



TORTUGA

Batteriebetriebene, handliche Scheuersaugmaschine.
Einfaches Handling durch kompakte Abmessungen. Ideal für kleine und stark überstellte Flächen. Durch die hervorragende Absaugung kann auch bei Publikumsverkehr während der Öffnungszeiten gereinigt werden.

Eignung
Ideal geeignet für Einzelhandel, Gastronomie, Hotellerie, Schulen, Altenheime, Verkaufsräume, Krankenhäuser und Fitnessstudios.

- Merkmale**
- Absaugbalken schwenkt automatisch in die Arbeitsrichtung
 - Schwingend aufgehängte Bürste passt sich dem Untergrund an
 - Gleichmäßig hoher Bürstdruck - 18 kg
 - Batteriebetrieb, Laufzeit ca. 60 - 80 Min.
 - Angenehmer, geräuscharmer Lauf ermöglicht Reinigung auch während der Öffnungszeiten
 - Sehr große Flächenleistung, ca. 1.260 m²/h
 - Serienmäßige Ladestandsanzeige
 - Internes 12 V Ladegerät
 - Wartungsfreie 50 Ah Sonnenschein Gel-Batterie
 - Kompakte Abmessungen und extreme Wendigkeit
 - Abnehmbarer Schmutzwassertank zum leichten, hygienischen Reinigen
 - Schmutzwasser-Ablassschlauch zum schnellen Entleeren
 - Besonders wartungsfreundlich und leicht zugänglich
 - Werkzeugloser Bürstenwechsel
 - Hervorragende Absaugung. Der Boden wird absolut trocken und ist direkt begehbar



Die Wendigkeit der TORTUGA ermöglicht den Einsatz selbst auf kleinstem Raum. Durch die kompakten Abmessungen kann auch unter Tischen und Regalen gereinigt werden.

Stabile, ergonomisch geformte Deichsel mit allen Bedienfunktionen. Alle Anzeigen sind direkt im Blick.

Klappbare Deichsel für leichteren Transport und platzsparende Aufbewahrung.

Abnehmbarer Schmutzwassertank zum leichten Spülen des Tanks.

Einfaches Befüllen des Frischwassertank.



Frischwasser kann restlos abgelassen werden.

Große, gummierte Räder.

Schmutzwasser-Ablassschlauch für die einfache, restlose Entleerung.

Großer 12 Liter Frischwassertank für hohe Flächenleistung.

Schwingend aufgehängte Bürste, passt sich automatisch dem Untergrund an und gleicht leichte Unebenheiten aus.

Absaugbalken schwenkt automatisch in die Arbeitsrichtung.



Optimale Bürstenposition
Durch die Position der Bürste an der Maschinenspitze ist die Reinigung bis unmittelbar an die Wand möglich. Eine seitliche Abweisrolle begrenzt den Abstand und verhindert Beschädigungen.



Schwenkbarer Saugbalken
Der Saugbalken schwenkt automatisch in die Arbeitsrichtung.



Schmutzwasser entleeren:
Der Schmutzwassertank kann über den internen Abwasserschlauch entleert werden. Zum Spülen, hygienischen Reinigen und desinfizieren kann der Tank abgenommen werden.



SPRINTUS
Professionelle Reinigungsgeräte



Optional:
Externes Ladegerät, kann zum Laden einer Zweitbatterie verwendet werden.
Art.-Nr. 210.130



Werkzeugloser Batteriewechsel:
Die wartungsfreie Sonnenschein Gel-Batterie wird mittels Schnellkupplung getrennt und kann in Sekunden gegen eine geladene Batterie getauscht werden.



Batterie laden:
Integriertes Ladegerät mit Ladestandsanzeige. Damit kann die Maschine an jedem Ort geladen werden.



neu Rosshaarbürste Art.-Nr.: 210.162
Die Bürste eignet sich hervorragend für Feinstzeug und Sicherheitsfliesen.



Werkzeugloser Bürstenwechsel:
Die Bürsten verfügen über eine Schnellriegelung und können sekunden-schnell gewechselt werden. Für verschiedene Untergründe stehen Bürsten in verschiedenen Härtegraden zur Verfügung.



Optional: Pad-Treibteller und Pads in verschiedenen Härtegraden.

Platzsparende Aufbewahrung:
Für den Transport und die Aufbewahrung kann die Deichsel mit einem Handgriff eingeklappt werden
H x L x B: 69 x 79 x 46 cm.

| TECHNISCHE DATEN | |
|--------------------------|------------------------|
| Netzspannung Ladegerät | 230 V / 50 Hz |
| Batteriespannung | 12 V / 50 Ah |
| Max. Unterdruck | 65 mbar |
| Motorleistung Sauger | 250 W |
| Motorleistung Bürste | 370 W |
| Flächenleistung | 1260 m ² /h |
| Bürstendrehzahl | 130 Upm |
| Bürsten Anpressdruck | 18 kg |
| Bürstenbreite | 36 cm |
| Arbeitsbreite Saugbalken | 46 cm |
| Frischwassertank | 12 Liter |
| Schmutzwassertank | 13 Liter |
| Gewicht | 57 kg |
| Abmessungen (H x L x B) | 104 x 114 x 47 cm |

Art.-Nr. UVP (€)*

TORTUGA 210.001 1.890,00
Bürste mittel, integriertes (onboard) Ladegerät

TORTUGA K 210.002 1.690,00
Bürste mittel, Netzvariante ohne Batterien

STANDARDZUBEHÖR:

| | | |
|---|---------|--------|
| Bürste mittel 15" | 210.112 | 98,00 |
| 2 x 12V Sonnenschein Gel-Batterie à 50 Ah einzeln | 210.121 | 298,00 |

OPTIONALES ZUBEHÖR:

| | | |
|--|---------|--------|
| Bürste weich 15" | 210.128 | 98,00 |
| Bürste abrasiv 15" | 210.127 | 149,00 |
| Bürste Rosshaar 15" | 210.162 | 129,00 |
| Pad weiß 15" (VE 5 Stk.) | 210.122 | 28,90 |
| Pad rot 15" (VE 5 Stk.) | 210.131 | 28,90 |
| Pad grün 15" (VE 5 Stk.) | 210.124 | 28,90 |
| Pad schwarz 15" (VE 5 Stk.) | 210.123 | 28,90 |
| Pad Treibteller | 210.129 | 98,00 |
| Padverschluss | 210.125 | 49,00 |
| Externes Ladegerät | 210.130 | 298,00 |
| Verbindungskabel Batterie externes Ladegerät | 210.134 | 58,80 |

* Die Preise verstehen sich netto zuzüglich der gesetzlich gültigen Mehrwertsteuer ab Lager Sprintus.



12 Liter Frischwassertank:
Einfache Befüllung des Frischwassertanks. Das Frischwasser kann vollständig abgelassen werden.



Individuell einstellbar:
Die Wassermenge kann manuell eingestellt werden. Damit kann die Maschine individuell auf die Erfordernisse und den Untergrund angepasst werden.



Multifunktionsdeichsel:
Alle Bedienelemente und Schalter sind an der Deichsel und dem ergonomisch geformten Handgriff untergebracht. Das sorgt für eine handliche Maschinenführung selbst auf kleinstem Raum.

CAMIRA

Batteriebetriebene, 24 V Scheuersaugmaschine.
Einfaches Handling durch kompakte Abmessungen.

Die CAMIRA ist das neueste Highlight der SPiNTUS Scheuersaugmaschinen. Die in der 30-Liter-Klasse angesiedelte Maschine besticht durch eine kompakte Bauweise und Agilität, wodurch ein extrem leichtes und effizientes Arbeiten ermöglicht wird.

Ausgestattet mit zwei wartungsfreien Sonnenschein Gel-Batterien mit jeweils 50 Ah, beträgt die Batterielaufzeit ca. 2,5 Stunden und reinigt schnell und effektiv mittelgroße Flächen von bis zu 1600 m². Bei niedrigem Ladezustand kann der zuschaltbare ECO Modus aktiviert und somit die Batterielaufzeit verlängert werden, um Reinigungsarbeiten bei Bedarf vollständig abzuschließen. Der mitschwenkende Absaugbalken sorgt selbst bei Richtungswechsel für eine hervorragende Absaugleistung und die serienmäßige Bürste mit einer Arbeitsbreite von 43 cm ist einer Vielzahl von Reinigungsaufgaben gewachsen. Der geräumige Schmutzwassertank, der sich aufgrund seiner leichten Zugänglichkeit einfach reinigen lässt, ist mit einem praktischen Ablassschlauch ausgestattet. Auch der Frischwassertank kann komplett abgelassen werden und macht die CAMIRA mit Ihrem „Bürstenabwurf“ per Knopfdruck, einem serienmäßigen on-board Ladegerät und ihrem hervorragenden Preis-Leistungs-Verhältnis zu einer der anwenderfreundlichsten Maschine ihrer Klasse.



Die CAMIRA ist ideal für mittelgroße Flächen bis zu einer Größe von 1600 m².
Batterielaufzeit bis zu 2,5 Stunden.

Der serienmäßige ECO - Modus garantiert eine längere Batterielaufzeit und größere Reichweite. Um den ECO - Modus zu starten, halten sie zwei Sekunden lang die SMART RUN Taste gedrückt, bis die Anzeige anfängt zu blinken.

Übersichtliches, ergonomisches Bedienelement mit allen Funktionen auf einen Blick.

Über die Taster SMART RUN aktivieren Sie bequem alle Funktionen. Bürstenantrieb, Absaugung und Wasserzufuhr.



Absaugung und Wasserzufuhr kann individuell einzeln zu- und abgeschaltet werden.

Ein-/Aus Taster.

Batterie-Ladestandsanzeige.



Saugbalken schwenkt automatisch in die Arbeitsrichtung.



Gummierte Abweisrolle ermöglicht eine randnahe und sichere Reinigung.



Serienmäßiger Schmutzwasser-Ablassschlauch.



① Die Arbeitshöhe der Bedieneinheit kann individuell eingestellt werden.

② Saugbalken anheben/ablassen.



Die extrem schmale Bauweise garantiert perfektes Handling und einzigartige Wendigkeit.



Frischwasser kann restlos und bequem über den Schnellverschluss abgelassen werden.




Wassermenge kann individuell auf jeden Bodenbelag eingestellt werden.



Groß, einfach zu reinigender Schmutzwassertank.



Internes Ladegerät mit Ladestandsanzeige.



Über das Stützrad kann die Maschine einfach transportiert oder Bürsten schonend abgestellt werden.

TECHNISCHE DATEN

| | |
|--------------------------|------------------------|
| Netzspannung Ladegerät | 230 V / 50 Hz |
| Batteriespannung | 24 V / 2 x 50 Ah |
| Max. Unterdruck | 65 mbar |
| Motorleistung Sauger | 400 W |
| Motorleistung Bürste | 400 W |
| Flächenleistung | 1600 m ² /h |
| Bürstendrehzahl | 150 U/min |
| Bürsten Anpressdruck | 18 kg |
| Bürstenbreite | 43 cm |
| Arbeitsbreite Saugbalken | 54 cm |
| Frischwassertank | 32 Liter |
| Schmutzwassertank | 35 Liter |
| Gewicht | 95 kg |
| Abmessungen (H x L x B) | 77 x 110 x 54 cm |



Optional:
Pad-Treibteller und Pads
in verschiedenen Härtegraden.

Werkzeugloser Bürstenwechsel:

Die Bürsten verfügen über eine Schnellentriegelung und können sekundenschnell gewechselt werden. Für verschiedene Untergründe stehen Bürsten in verschiedenen Härtegraden zur Verfügung.



Bürste weich 17"
Art.-Nr. 210.228



Bürste mittel 17"
Art.-Nr. 210.230



Bürste abrasiv 17"
Art.-Nr. 210.227



Bürste Rosshaar 17"
Art.-Nr. 210.226

Art.-Nr. UVP (€)*

CAMIRA
Bürste mittel, integriertes (onboard) Ladegerät 210.006 2.590,00

CAMIRA K
Bürste mittel, Netzvariante ohne Batterien 210.007 2.190,00

STANDARDZUBEHÖR:
Bürste mittel 17" 210.230 109,00
2 x 12V Sonnenschein Gel-Batterie à 50 Ah einzeln 210.121 298,00

OPTIONALES ZUBEHÖR:
Bürste weich 17" 210.228 109,00
Bürste abrasiv 17" 210.227 209,00
Bürste Rosshaar 17" 210.226 149,00
Pad weiß 17" (VE 5 Stk.) 201.005 29,80
Pad rot 17" (VE 5 Stk.) 201.006 29,80
Pad grün 17" (VE 5 Stk.) 201.008 29,80
Pad schwarz 17" (VE 5 Stk.) 201.007 29,80
Externes Ladegerät 210.130 298,00
Verbindungskabel Batterie externes Ladegerät 210.134 58,80

* Die Preise verstehen sich netto zuzüglich der gesetzlich gültigen Mehrwertsteuer ab Lager SPRINTUS.

N51/1 KPS

Leistungsstarker Pumpsauger mit extrem hohem Fördervolumen.

Eignung

Abpumpen von Wasser nach Hochwasser, Brandsanierung, Leitungsschäden, Flachdachsanieerung, Teich- oder Poolreinigung und andere Reinigungsaufgaben.

Der N 51/1 KPS mit 50 Liter Behältervolumen ist ideal für den harten, professionellen Einsatz geeignet. Die integrierte Pumpe mit einer Förderleistung von bis zu 14.000 Litern pro Stunde kann direkt an der Steckdose des Saugers eingesteckt werden. Ein Filternetz hält Blätter, Holz und kleinere Gegenstände im Behälter zurück und verhindert, dass die Pumpe verstopft. Das Filternetz kann bequem mittels robustem Reißverschluss entleert werden. Das Abwasser wird kontinuierlich über den mitgelieferten 10 m Schmutzwasserschlauch aus dem Gerätebehälter geleitet. Der C-Rohr Anschluss des Abwasserschlauches hat Standardmaß und passt auch für Feuerwehr- und THW-Schläuche. Der N 51/1 KPS kann auch im reinen Saugerbetrieb verwendet werden und erreicht mit 230 mbar eine hervorragende Saugleistung.

Merkmale


- Besonders robuster Behälter aus schlagfestem Kunststoff
- Leistungsstarke Pumpe mit bis zu 14.000 Liter/h Förderleistung
- Separates Filternetz für Grobpartikel
- 10 m Schmutzwasserschlauch mit C-Rohr Anschluss
- Auch für reinen Saugerbetrieb geeignet



Die leistungsstarke Pumpe im Inneren des Saugers hat eine Förderleistung von bis zu 14.000 Liter Schmutzwasser pro Stunde.



Das Filternetz, mit Reißverschluss zum Entleeren, schützt die Pumpe vor Blättern und anderen Grobpartikeln.



Funktionsprinzip:

Wasser wird durch den Schlauch des Saugers angesaugt. Die integrierte Schmutzwasserpumpe fördert das gesammelte Wasser sofort durch den hinten am Gerät angebrachten C-Rohr-Anschluss weiter.



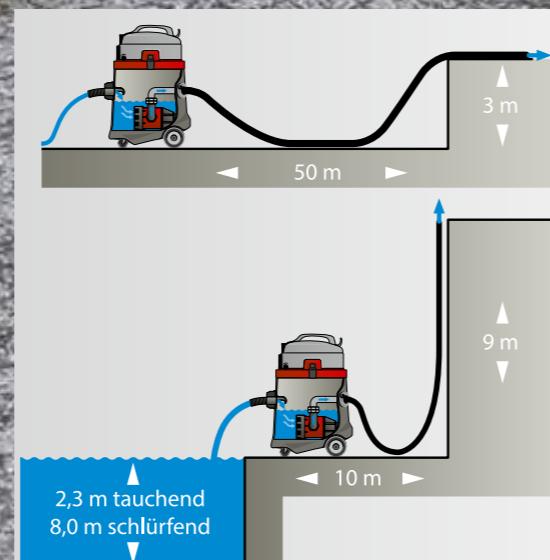
Die 360 mm breite Nassbodendüse im Einsatz auf dem Flachdach.



Hohe Sicherheit durch den serienmäßigen Personenschutzschalter



Die glasklare Teichdüse eignet sich sowohl zur Poolreinigung, als auch zur Beseitigung von Wassereinbruch bei Hochwasser.



C- Rohr Anschluss für 10 Meter Schmutzwasserschlauch, passend für z.B. Feuerwehr- und THW-Schläuche.

TECHNISCHE DATEN

| | |
|--------------------------|-------------------|
| Netzspannung | 230 V / 50 Hz |
| Gesamtleistung | 2200 W |
| Leistungsaufnahme Sauger | 1300 W |
| Pumpen Leistung | 900 W |
| Max. Unterdruck | 230 mbar |
| Förderleistung | 14.000 Liter / h |
| Max. Förderhöhe (Pumpe) | 9 m |
| Behältermaterial | Kunststoff |
| Behälterinhalt | 50 Liter (brutto) |
| Abwasseranschluss | C-Rohr |
| Schlauchlänge Sauger | 7 m |
| Schlauchlänge Abwasser | 10 m |
| Saugrohr-ø | 38 mm |
| Saugrohr-ø | 38 mm |
| Korndurchlass | 20 mm |
| Kabellänge | 7,5 m |
| Gewicht | 15 kg |
| Abmessungen (L x B x H) | 50 x 44 x 65 cm |

| | Art.-Nr. | UVP (€)* |
|---|----------------|---------------|
| N 51/1 KPS | 110.003 | 749,00 |
| Kunststoffsaugrohre 4 x 0,5 m, ø 38 mm, Saugschlauch 7 m, Schmutzwasserschlauch 10 m, integrierte Schmutzwasserpumpe, Filternetz mit Reißverschluss, Teichdüse, Fugendüse, Nassbodendüse 360 mm | | |

STANDARDZUBEHÖR:

| | | |
|---|---------|-------|
| Kunststoffsaugrohr einzeln | 110.047 | 5,90 |
| Nassbodendüse 360 mm | 109.070 | 14,90 |
| Teichdüse | 110.052 | 17,80 |
| Filternetz | 110.048 | 14,90 |
| Saugschlauch 7 m | 110.049 | 59,00 |
| Schmutzwasser-/Verlängerungsschlauch 10 m | 110.053 | 89,00 |

* Die Preise verstehen sich netto zuzüglich der gesetzlich gültigen Mehrwertsteuer ab Lager SPRINTUS.



Heros/Feuerwehrsauger

Kraftvoll, kompakt und auf dem neuesten Stand der Technik



Eignung

Abpumpen von Wasser nach Hochwasser, Brandsanierung, Leitungsschäden, Flachdachsanie rung, Teich- oder Poolreinigung und andere Reinigungsaufgaben.

Dieser moderne Profi-Pumpsauger ist speziell für Feuerwehren und THW konzipiert und für Dauereinsätze bei Hochwasser und Überschwemmungen aller Art gerüstet. Verunreinigtes Schmutzwasser, Schlamm, Steine, Gehölz sowie sonstige nicht brennbare Fest- und Schwebstoffe können effizient aufgesaugt werden. Vollausgestattet mit einem Aktions-

radius von 18 Metern liegt das Augenmerk auf höchster Sicherheit und Leistung.

So verfügt der Heros serienmäßig über einen IP68 Stecker mit Bajonett-Überwurf ring und Schutzkappe, Personenschutzschalter sowie eine IP 54 Steckdose.

Der schlagfeste und kompakte Kunststoffbehälter ermöglicht eine optimale

Mobilität bei einem niedrigen Gesamtgewicht von nur 19 kg. Weitere serienmäßige Ausstattung wie die separat zuschaltbare Pumpe, massive gummierte Räder mit praktischen Feststellbremsen und die feuerwehrkonforme Storz kupplung garantieren einen zuverlässigen Partner an Ihrer Seite.



Die leistungsstarke Pumpe im Inneren des Saugers hat eine Förderleistung von bis zu 14.000 Liter Schmutzwasser pro Stunde.



Serienmäßiger 10 Meter Schmutzwasserschlauch mit Aluminium C-Kupp lung am Behälter für Feuerwehr- und THW-Schläuche.



3 Zubehörsteckplätze auf der Rückseite für perfekte Aufbewahrung.



Metallbodendüse 450 mm aus extrem robustem Alu-Druckguss inkl. verstellbaren Laufrollen zur Einstellung der Bodenfreiheit. Art.-Nr. 102.051



Das Filternetz, mit Reißverschluss zum Entleeren, dient als Vorfilter für grobe Partikel. Art.-Nr. 110.048

TECHNISCHE DATEN

| | |
|--------------------------|-------------------|
| Netzspannung | 230 V / 50 Hz |
| Gesamtleistung | 2200 W |
| Leistungsaufnahme Sauger | 1300 W |
| Pumpen Leistung | 900 W |
| Ansaugleistung | 150 l/min |
| Max. Unterdruck | 230 mbar |
| Volumenstrom | 70 Liter / Sek. |
| Förderleistung | 14.000 Liter/h |
| Max. Förderhöhe (Pumpe) | 9 m |
| Behältermaterial | Kunststoff |
| Behälterinhalt | 45 Liter (brutto) |
| Abwasseranschluss | C-Rohr |
| Schlauchlänge Sauger | 7 m |
| Schlauchlänge Abwasser | 10 m |
| Saugschlauch-ø | 38 mm |
| Saugrohr-ø | 38 mm |
| Korndurchlass | 20 mm |
| Kabellänge | 10 m |
| Gewicht | 19 kg |
| Abmessungen (L x B x H) | 49 x 44 x 77 cm |



Serienmäßige Fugendüse. Art.-Nr. 102.016



Serienmäßige Sicherheit:

- ① IP 54 Steckdose.
- ② IP 68 Stecker mit Bajonett-Überwurf ring und Schutzkappe.
- ③ FI-Personenschutzschalter.

| | Art.-Nr. | UVP (€)* |
|---|----------|------------|
| HEROS | 113.001 | 1.289,00 € |
| Edelstahlsaugrohr 2 x 0,5 m, ø 38 mm, | | |
| Saugschlauch 7 m, Schmutzwasserschlauch 10 m, | | |
| integrierte Schmutzwasserpumpe, | | |
| Filternetz mit Reißverschluss, | | |
| Fugendüse 240 mm, | | |
| Metallbodendüse 450 mm | | |
| STANDARDZUBEHÖR: | | |
| Edelstahlsaugrohr einzeln | 102.018 | 14,90 |
| Metallbodendüse 450 mm | 102.051 | 89,00 |
| Fugendüse | 102.016 | 3,90 |
| Filternetz | 110.048 | 14,90 |
| Saugschlauch 7 m | 110.049 | 59,00 |
| Schmutzwasser-/Verlängerungsschlauch 10 m | 110.053 | 89,00 |

* Die Preise verstehen sich netto zuzüglich der gesetzlich gültigen Mehrwertsteuer ab Lager Sprintus.



- ① Schmutzwasser-Ablassschlauch zur restlosen Entleerung des Behälters.
- ② Die Feststellbremse verhindert ein ungewolltes Wegrollen des Saugers.
- ③ Stabiles Chassis aus schlagzähem Kunststoff mit abnehmbarem Schubbügel.





Komplett Starter Sets beinhalten je folgende Artikel:
 1 x Servicewagen
 1 x Trockensauger T11 EVO
 1 x Magic Click Klapphalter
 1 x Teleskopstiel
 10 x Premium Mopp weiß/blau
 1 x Warnschild

*Abbildung zeigt das Komplett Starter Set.



Warnschildhalterung, das Warnschild kann direkt am Servicewagen mitgeführt werden.



Zubehör: Optionale Mülltrennung Art.-Nr. 301.119

Tipp Im Komplettsset 301.133 serienmäßig.



Wäsche oder Müll durch Reißverschluss sehr leicht zu entnehmen.



Seitliche Ablage für Wischmopp oder Besen



Stabile Doppelbacken-Mopp-Press



TECHNISCHE DATEN

Abmessungen 128 x 50 x 96 cm
 Gewicht 18,1 kg

Merkmale

- Neues Design
- Gummierte Metall-Lenkrollen vorne
- Große, gummierte Laufräder hinten
- Ergonomisch geformter Schubbügel
- Einfach platzsparend zusammenklappbar
- Farblich getrennte Wischeimer in 4 und 17 Liter
- Ablage mit Stielhalter für Wischmopp, Besen oder Akkukehrmaschine Medusa
- Geräumige Ablagefläche
- 120 Liter Wäsche- / Müllsack
- optionale Mülltrennung 2 x 60 Liter erhältlich

| | Art.-Nr. | UVP (€)* |
|---|----------|----------|
| SERVICEWAGEN komplett 4 x 4 Liter Eimer rot, blau, grün und gelb 2 x 17 Liter Eimer rot und blau Mopp-Press, seitliche Ablage für Mopp oder Besen, Wäsche- / Müllsack mit Reißverschluss | 301.106 | 269,00 |
| SERVICEWAGEN Komplettsset Servicewagen 301.106 + Mülltrennung 301.119 | 301.133 | 289,00 |

| | | |
|--------------------------|---------|--------|
| STARTER SET 40 CM | 013.032 | 449,00 |
| STARTER SET 50 CM | 013.033 | 459,00 |

Starter Sets beinhalten je folgende Artikel:
 1 x Servicewagen, 1 x Trockensauger T11 EVO
 1 x Magic Click Klapphalter, 1 x Teleskopstiel,
 1 x Warnschild, 10 x Premium Mopp weiß/blau

| STANDARDZUBEHÖR: | | |
|---------------------------------------|---------|-------|
| 4 Liter Eimer rot | 301.101 | 9,80 |
| 4 Liter Eimer gelb | 301.102 | 9,80 |
| 4 Liter Eimer blau | 301.103 | 9,80 |
| 4 Liter Eimer grün | 301.104 | 9,80 |
| 17 Liter Eimer rot | 301.053 | 11,80 |
| 17 Liter Eimer blau | 301.036 | 11,80 |
| Wäsche- / Müllsack mit Reißverschluss | 301.115 | 24,90 |

| OPTIONALES ZUBEHÖR: | | |
|--------------------------------------|---------|-------|
| Mülltrennung für Servicewagen | 301.119 | 29,80 |
| Moppablage für Servicewagen | 301.126 | 8,90 |
| Warnschild Symbol (10 Stück) | 302.015 | 98,00 |
| Warnschild „Rutschgefahr“ (10 Stück) | 301.034 | 98,00 |

* Die Preise verstehen sich netto zuzüglich der gesetzlich gültigen Mehrwertsteuer ab Lager Sprintus.



Servicewagen

Für die Flur-, Zimmer- und Badreinigung in öffentlichen Einrichtungen, Hotels, Pensionen, Krankenhäusern und der Altenpflege. Farblich getrennte Wischeimer, Halterung für Wäsche-/ Müllsack.

Der Servicewagen in Profiqualität besteht aus zwei robusten Kunststoff Bodenplatten, wobei die hintere Ablage je nach Bedarf abgenommen werden kann. Die stabilen Metall-Lenkrollen und die großen, gummierten Hinterräder erfüllen die Anforderungen für den täglichen, harten Einsatz. Der Deckel über dem Wäsche-/Müllsack kann bequem vom ergonomisch geformten Schubbügel aus bedient werden.

Ein Mopp oder Besen kann sicher im integrierten Halter fixiert werden. Für das Warnschild ist eine gesonderte Halterung am Rahmen integriert. Serienmäßig wird der Servicewagen mit vier Eimern, einer seitlichen Moppablage, geräumigem 120 Liter Wäsche-/Müllsack und einer Doppelbacken-Mopp-Press ausgeliefert. **Tipp** Am Wagen kann eine Medusa Akkukehrmaschine mitgeführt werden.



Einfachfahreimer

Eimervolumen 24 Liter

Stabiler Kunststoff-Fahreimer mit Metall-Lenkrollen und robuster Doppelbacken-Mopp-Pressen.

| | Art.-Nr. | UVP (€)* |
|---|----------|----------|
| Einfachfahreimer 24 Liter Kunststoff | 301.006 | 59,00 |



Einfachfahreimer

Eimervolumen 27 Liter

Verchromter Metallrahmen mit integriertem Ablagekorb und Schubdügel, stabiler Kunststoffeimer und robuster Doppelbacken-Mopp-Pressen.

| | Art.-Nr. | UVP (€)* |
|--|----------|----------|
| Einfachfahreimer 27 Liter Chrom | 301.035 | 89,00 |



Doppelfahreimer

Eimervolumen 2 x 17 Liter

Stabiler Kunststoffrahmen mit Metallschubdügel und Metall-Lenkrollen. Zwei farblich getrennte Eimer und robuste Doppelbacken-Mopp-Pressen. Abgebildeter Ablagekorb ist separat erhältlich.

| | Art.-Nr. | UVP (€)* |
|--|----------|----------|
| Doppelfahreimer 2 x 17 Liter Kunststoff | 301.001 | 89,00 |
| Ablagekorb für 301.001 | 301.007 | 12,50 |



Doppelfahreimer Chrom

Eimervolumen 2 x 27 Liter

Stabiler, verchromter Metallrahmen. Fahrwerk mit Metall-Lenkrollen und Stoßfangscheiben. Zwei farblich getrennte Wischeimer und robuste Doppelbacken-Mopp-Pressen.

| | Art.-Nr. | UVP (€)* |
|---|----------|----------|
| Doppelfahreimer 2 x 27 Liter Chrom | 301.114 | 98,00 |

* Die Preise verstehen sich netto zuzüglich der gesetzlich gültigen Mehrwertsteuer ab Lager Sprintus.

Doppelfahreimer Chrom pro

Eimervolumen 2 x 17 Liter

Stabiler, verchromter Metallrahmen. Schubdügel mit Halterung für Müllsack und geräumigem Ablagekorb. Fahrwerk mit gummierten Metall-Lenkrollen und Stoßfangscheiben. Zwei farblich getrennte Wischeimer und robuste Doppelbacken-Mopp-Pressen. Größe: (L x B x H) 93 x 41 x 100 cm.

| | Art.-Nr. | UVP (€)* |
|---|----------|----------|
| Doppelfahreimer 2 x 17 Liter Chrom | 301.081 | 119,00 |



Warnschild

Wahlweise mit Aufdruck „Achtung Rutschgefahr“ oder mit sprachneutraler Symbolik. Robuste Ausführung aus schlagzähem Kunststoff. Zusammenklappbar, in signalgelb.

| | Art.-Nr. | UVP (€)* |
|---|----------|----------|
| Warnschild "Rutschgefahr" (10 Stück) | 301.034 | 98,00 |
| Warnschild Symbol (10 Stück) | 302.015 | 98,00 |

neu Sicherheitssymbole und Farbe nach ASR A1.3-2013, DIN EN ISO 7010 Verordnung.



* Die Preise verstehen sich netto zuzüglich der gesetzlich gültigen Mehrwertsteuer ab Lager Sprintus.



Magic Click

Genial einfach – einfach genial!
Magnetklapphalter mit patentierter Aufrechtfunktion.

Clevere Lösung mit großer Wirkung! Stellen Sie den Magic Click einfach überall frei im Raum ab, wenn Sie schnell die Hände frei brauchen. Das robuste Kardangelenck ist rundum im 8er Schlag schwenkbar und kann jederzeit arretiert werden, so dass der Magic Click sofort und überall frei abgestellt werden kann. Lästiges Anlehnen an Wände oder Gegenstände entfällt komplett. Schluss mit Umfallen und Bücken! Mit dem Magic Click arbeiten Sie effektiv, schnell und schonen nachhaltig Ihren Rücken.

| Magnet-Klapphalter (VE 10 Stück) | Art.-Nr. | UVP (€)* |
|--|----------|----------|
| MAGIC CLICK 40 cm | 301.039 | 24,80 |
| MAGIC CLICK 50 cm | 301.040 | 29,80 |
| OPTIONALES ZUBEHÖR: | | |
| Teleskopstiel höhenverstellbar 0,80 - 1,45 m | 301.037 | 9,80 |
| Aluminiumstiel 1,40 m | 301.018 | 4,90 |

* Die Preise verstehen sich netto zuzüglich der gesetzlich gültigen Mehrwertsteuer ab Lager Sprintus.



Ergonomischer, gerippter Griff für sicheren Halt, auch mit Handschuhen.

Zubehör:
höhenverstellbarer Teleskopstiel von 0,80 - 1,45 m zur Einstellung auf die optimale Arbeitshöhe oder Aluminiumstiel mit fester Länge 1,40 m. (Stiel im Lieferumfang nicht enthalten).



Optionaler Teleskopstiel mit Schnellverschluss zur einfachen Höhenverstellung.

Stiel und Halter werden mit einer Edelstahlschraube sicher fixiert.

Die zuverlässige Aufrechtfunktion ist auf 10.000 Rasterungen getestet.

Sämtliche Achsen und Schrauben sind aus rostfreiem Edelstahl.

Das leichtgängige Drehgelenk ermöglicht einfaches Schwenken in jede Richtung und jede Neigung.

Mit dem großen 2-Stufen-Fußtaster lässt sich der Klapphalter einfach öffnen.



Starker Magnetverschluss mit 5 kg Schließkraft und automatischer Verriegelung.

Wahlweise in 40 oder 50 cm Arbeitsbreite.



Hervorragende Verarbeitungsqualität und ein optimal ausbalanciertes Eigengewicht garantieren perfekte Laufeigenschaften und ermüdungsfreies Arbeiten.



Magic Vario

– der Alleskönner mit dem „Click“. Multifunktional für Taschen- und Laschenbezüge.

Dieser multifunktionale Flachmopphalter ist weltweit einzigartig und strotzt nur so vor Innovation und Ergonomie. Mit dem Magic Vario sparen Sie dank vielen praktischen Details viel Zeit und Geld und schonen nachhaltig Ihre Gesundheit.

Im Gegensatz zu allen am Markt befindlichen Klapphaltern verfügt der Vario über eine einzigartige, patentierte Aufrechtfunktion und kann somit jederzeit und überall frei im Raum abgestellt werden, ohne ihn an die Wand oder andere Gegenstände anzulehnen. Ihre Mitarbeiter sparen tagtäglich viele Wegstrecken und gewinnen zusätzlich in punkto Sicherheit, indem gefährliche Stolperfallen und damit ggf. resultierende Arbeitsunfälle vermieden werden. Auch entfallen unnötige Streifen oder Spuren an der Wand und das Bücken reduziert sich um ein Vielfaches.

Eine hervorragende Gewichtsverteilung macht den Magic Vario äußerst wendig, ermöglicht ein zügiges Wischen auch auf überstellten Flächen und ist ein Garant für hohe Flächenleistung.

Hervorragende Verarbeitungsqualität und ein optimal ausbalanciertes Gewicht garantieren perfekte Laufeigenschaften und ermüdungsfreies Arbeiten.

| | Art.-Nr. | UVP (€)* |
|---|----------|----------|
| MAGIC VARIO 40 cm (VE 10 Stk.) | 301.128 | 24,80 |
| MAGIC VARIO 50 cm (VE 10 Stk.) | 301.129 | 29,80 |
| OPTIONALES ZUBEHÖR: | | |
| Teleskopstiel höhenverstellbar 0,8 - 1,45 m | 301.037 | 9,80 |
| Aluminiumstiel 1,40 m | 301.018 | 4,90 |

* Die Preise verstehen sich netto zuzüglich der gesetzlich gültigen Mehrwertsteuer ab Lager Sprintus.



Revolutionäres Ski Prinzip



Um ein perfektes Reinigungsergebnis und gleichmäßiges Wischbild zu gewährleisten wurde ein revolutionäres „Ski“ Prinzip angewendet, welches die Spannung jederzeit über die gesamte Arbeitsbreite verteilt und den gleichmäßigen Anpressdruck auf allen Oberflächen garantiert.

- 1 Flexibel**
Das besonders leichtgängige Drehgelenk ermöglicht einfaches Schwenken in jede Richtung und jede Neigung.
- 2 Einfach**
Mit dem großen 2-Stufen-Fußtaster lässt sich der Klapphalter hervorragend öffnen.
- 3 Wahlweise** in 40 oder 50 cm Arbeitsbreite.
- 4 Alltagshelfer**
Taschenmöppe können dank der innovativen Spreizstellung des gleichschenkligen Halters in einem Arbeitsgang bequem und in aufrechter Haltung aufgespannt werden.

* Eine Auswahl der Wischbezüge finden Sie auf Seite 67 - 69.



5 Alleskönner:
Der Magic Vario ist für alle Arten von Taschen- und Laschenmöppen geeignet. Laschenmöppe werden über die Spannflügel immer sicher in Position gehalten.

6 Komfortabel:
Pressen Sie den Bezug aus, ohne diesen in die Hand zu nehmen.



7 Optional:
Teleskopstiel 0,80 - 1,45 m mit ergonomisch geripptem Griff für sicheren Halt, auch mit Handschuhen. Schnellverschluss zur einfachen Höhenverstellung. Art.-Nr. 301.037

8 Perfekt ausbalanciert:
Extrem wendig und leicht gängiger Klapphalter.

9 Genial:
Der Magic Vario kann jederzeit und überall frei im Raum abgestellt werden. Die patentierte Aufrechtfunktion ist auf 10.000 Rasterungen getestet.

10 Hygienisch:
Nahezu komplett geschlossen lässt sich der Magic Vario hervorragend reinigen.

Premium- Laschenmopp

Profimopp aus Mikrofaser
Farbe: weiß/blau
Garnmischung: 80% Mikrofaser
20% Borste (weiche Borsten)
Breite: 40 und 50 cm
Gewicht: ca. 90 gr. in 40 cm Breite
ca. 120 gr. in 50 cm Breite



| | Art.-Nr. | UVP (€)* |
|---|----------|----------|
| neu 40 cm, weiß/blau (VE = 75 Stück) mit Laschen | 301.159 | 5,20 |
| neu 50 cm, weiß/blau (VE = 50 Stück) mit Laschen | 301.160 | 5,50 |

* Die Preise verstehen sich netto zuzüglich der gesetzlich gültigen Mehrwertsteuer ab Lager Sprintus.

Classic pro- Laschenmopp

Profimopp aus Baumwolle
Farbe: weiß
Garnmischung: 50 % Edelbaumwolle,
50 % Polyester
Breite: 40 und 50 cm
Gewicht: ca. 150 gr. in 40 cm Breite
ca. 220 gr. in 50 cm Breite



| | Art.-Nr. | UVP (€)* |
|--|----------|----------|
| neu 40 cm, mit 4-Farbsystem (VE = 75 Stück) mit Laschen | 301.161 | 4,60 |
| neu 50 cm, mit 4-Farbsystem (VE = 50 Stück) mit Laschen | 301.162 | 4,90 |

* Die Preise verstehen sich netto zuzüglich der gesetzlich gültigen Mehrwertsteuer ab Lager Sprintus.





Eco Klapphalter

Magnet-Klapphalter ohne Aufrechtfunktion.

Stabiler Klapphalter mit Magnetverschluss und einfacher Handhabung. In zwei Ausführungen, 40 cm oder 50 cm erhältlich.

| Magnet-Klapphalter (VE 10 Stück) | | Art.-Nr. | UVP (€)* |
|----------------------------------|--------------------------------------|----------|----------|
| Eco | 40 x 10 cm (ohne Aufrechtfunktion) | 301.041 | 19,80 |
| Eco | 50 x 11,5 cm (ohne Aufrechtfunktion) | 301.042 | 23,80 |

* Die Preise verstehen sich netto zuzüglich der gesetzlich gültigen Mehrwertsteuer ab Lager Sprintus.

V-Wing Klapphalter

Klapphalter mit innovativer Spreizstellung.

| V-Wing Klapphalter (VE = 10 Stück) | | Art.-Nr. | UVP (€)* |
|------------------------------------|--------------|----------|----------|
| V-40 | 40 x 10,5 cm | 301.143 | 8,90 |
| V-50 | 50 x 12,0 cm | 301.144 | 9,90 |

* Die Preise verstehen sich netto zuzüglich der gesetzlich gültigen Mehrwertsteuer ab Lager Sprintus.

Aluminiumstiel

Länge 1,40 m. Wandstärke 0,9 mm, aus hochfestem Aluminium. Extra langer, ergonomischer Handgriff für komfortables Arbeiten.

Teleskop-Aluminiumstiel

Aus hochfestem Aluminium, von 0,80 m bis 1,45 m einstellbar. Praktischer, besonders fest klemmender Schnellverschluss. Verschraubung am Klapphalter mit Edelstahlschraube.

| Aluminiumstiele (VE = 50 Stück) | | Art.-Nr. | UVP (€)* |
|---------------------------------|--|----------|----------|
| Aluminiumstiel fest (1,40 m) | | 301.018 | 4,90 |
| Teleskopstiel (0,80 - 1,45 m) | | 301.037 | 9,80 |

* Die Preise verstehen sich netto zuzüglich der gesetzlich gültigen Mehrwertsteuer ab Lager Sprintus.



NEU
ab KW 8



Basic

Profimopp aus Mikrofaser

Farbe: weiß
Garnmischung: 100% Mikrofaser
Breite: 40 und 50 cm
Gewicht: ca. 90 gr. in 40 cm Breite
ca. 120 gr. in 50 cm Breite

Geeignete Bodenbeläge

- Elastische Bodenbeläge
- Hartbeläge und Laminatböden
- Feinsteinzeug, Fliesen und Steinböden
- Ideal für glatte und leicht poröse Flächen



| Basic | | Art.-Nr. | UVP (€)* |
|-----------------|-----------------------------|----------|----------|
| Mikrofaser mopp | 40 cm, weiß (VE = 75 Stück) | 301.019 | 3,90 |
| Mikrofaser mopp | 50 cm, weiß (VE = 50 Stück) | 301.020 | 4,20 |

* Die Preise verstehen sich netto zuzüglich der gesetzlich gültigen Mehrwertsteuer ab Lager Sprintus.



Optimale Wasseraufnahme und Wasserdepotwirkung garantieren zusammen mit idealen Laufeigenschaften ein perfektes Reinigungsergebnis bei geringem Einsatz von Chemie und Wasser. Durch die elektrostatische Wirkung der Faser werden Haare, Flusen und andere Schmutzpartikel von den Wischbezügen angezogen, ohne Staub aufzuwirbeln.

Merkmale

Dichte und gleichmäßige Verteilung der Mikrofaser für sehr hohe Schmutz- und Feuchtigkeitsaufnahme sowie ideales Gleitverhalten auf allen glatten und wenig strukturierten Flächen mit leichter bis mittlerer Verschmutzung.

Eignung

Der ideale Mikrofaser mopp für alle glatten Flächen. Sowohl beim Nass- als auch beim Trockeneinsatz sind hervorragende Reinigungsergebnisse in der Grund- und Unterhaltsreinigung garantiert.

Premium

Profimopp aus Mikrofaser

Farbe: weiß/blau
Garnmischung: 80% Mikrofaser
20% Borste (weiche Borsten)
Breite: 40 und 50 cm
Gewicht: ca. 90 gr. in 40 cm Breite
ca. 120 gr. in 50 cm Breite


Geeignete Bodenbeläge

- Elastische Bodenbeläge
- Steinböden, Feinsteinzeug und Fliesen
- PVC Böden, Hartbeläge und Laminatböden
- Ideal für glatte und beschichtete Flächen
- Versiegeltes Parkett (nebelfeucht oder trocken)



| Premium | | Art.-Nr. | UVP (€)* |
|-----------------|--|----------|----------|
| Mikrofaser mopp | 40 cm, weiß/blau (VE = 75 Stück) | 301.021 | 4,20 |
| NEU | Mikrofaser mopp 40 cm, weiß/blau (VE = 75 Stück) mit Laschen | 301.159 | 5,20 |
| Mikrofaser mopp | 50 cm, weiß/blau (VE = 50 Stück) | 301.022 | 4,50 |
| NEU | Mikrofaser mopp 50 cm, weiß/blau (VE = 50 Stück) mit Laschen | 301.160 | 5,50 |

* Die Preise verstehen sich netto zuzüglich der gesetzlich gültigen Mehrwertsteuer ab Lager Sprintus.



NEU
Premium
Laschen-
mopp



Besonders bei ebenen bis leicht unebenen Böden und leichter bis mittlerer Verschmutzung ermöglicht die Borstenleiste einen höheren Wirkungsgrad beim Reinigen als herkömmliche Textilbezüge. Besonders geeignet für Unterhaltsreinigung und Grundreinigung von Steinböden, Fliesen, Feinsteinzeug, Marmor, Sicherheitsfliesen, PVC, Parkett, Holz, Laminat u.v.m.

Merkmale

Hohe Mikrofaserdichte, dadurch sehr gute Schmutz- und Feuchtigkeitsaufnahme bei idealem Gleitverhalten. Die gleichmäßige Verteilung der Borstenleisten über die gesamte Moppfläche löst anhaftende Verkrustungen. Ideal für Böden mit Fugen.

Eignung

Der ideale Mikrofaser mopp für Industrie, Kliniken, Senioren- und Pflegeheime und öffentliche Einrichtungen.

Classic



| Classic | Art.-Nr. | UVP (€)* |
|---|----------|----------|
| 40 cm, mit 4-Farbsystem (VE = 75 Stück) | 302.037 | 3,50 |
| 50 cm, mit 4-Farbsystem (VE = 50 Stück) | 302.038 | 3,80 |

* Die Preise verstehen sich netto zuzüglich der gesetzlich gültigen Mehrwertsteuer ab Lager Sprintus.

Merkmale
Zusammen mit den dicht angeordneten Seitenfransen wird eine sehr gute Schmutz- und Feuchtigkeitsaufnahme bei idealem Gleitverhalten erreicht.

Eignung
Der ideale Mopp für Industriereinigung, Kliniken, Senioren- und Pflegeheime, öffentliche Einrichtungen und Großwäschereien.

4-Farb-Codierung

Profimopp aus Baumwolle

Farbe: weiß
Garnmischung: 48 % Edelbaumwolle, 52 % Polyester
Breite: 40 und 50 cm
Gewicht: ca. 120 gr. in 40 cm Breite
ca. 160 gr. in 50 cm Breite

Geeignete Bodenbeläge

- Elastische Bodenbeläge
- Hartbeläge und Laminatböden
- Steinböden
- Feinsteinzeug und Fliesen
- Ideal für glatte und leicht poröse Flächen

Extrem hohe Flächenleistung und guten Gleiteigenschaften für ermüdungsfreies Arbeiten. Die hochwertige Garnmischung garantiert eine optimale Schmutzlösekraft, bei einer sehr langen Lebensdauer.

Classic pro



| Classic pro | Art.-Nr. | UVP (€)* |
|---|----------|----------|
| 40 cm, mit 4-Farbsystem (VE = 75 Stück) | 301.048 | 3,60 |
| 40 cm, mit 4-Farbsystem (VE = 75 Stück) mit Laschen | 301.161 | 4,60 |
| 50 cm, mit 4-Farbsystem (VE = 50 Stück) | 301.049 | 3,90 |
| 50 cm, mit 4-Farbsystem (VE = 50 Stück) mit Laschen | 301.162 | 4,90 |

* Die Preise verstehen sich netto zuzüglich der gesetzlich gültigen Mehrwertsteuer ab Lager Sprintus.

Merkmale
Besonders hohe und gleichmäßige Verteilung der Schlingen über die gesamte Mopp-Innenfläche. Zusammen mit den dicht angeordneten Seitenfransen wird eine sehr gute Schmutz- und Feuchtigkeitsaufnahme bei idealem Gleitverhalten erreicht.

Eignung
Der ideale Mopp für Industriereinigung, Kliniken, Senioren- und Pflegeheime, öffentliche Einrichtungen und Großwäschereien.

4-Farb-Codierung

Profimopp aus Baumwolle

Farbe: weiß
Garnmischung: 50 % Edelbaumwolle, 50 % Polyester
Breite: 40 und 50 cm
Gewicht: ca. 150 gr. in 40 cm Breite
ca. 220 gr. in 50 cm Breite

Geeignete Bodenbeläge

- Elastische Bodenbeläge
- Hartbeläge und Laminatböden
- Steinböden
- Feinsteinzeug und Fliesen
- Ideal für glatte und leicht poröse Flächen

Durch das spezielle Tuftingverfahren werden die Schlingen fest im Deckblatt verankert. Im Ergebnis ein Mopp mit extrem hoher Flächenleistung und guten Gleiteigenschaften für ermüdungsfreies Arbeiten. Die hochwertige Garnmischung garantiert eine optimale Schmutzlösekraft, bei einer sehr langen Lebensdauer.

Excellent



| Excellent Mischmopp | Art.-Nr. | UVP (€)* |
|---|----------|----------|
| Mikrofaser 40 cm, weiß/blau (VE = 75 Stück) | 302.011 | 5,60 |
| Mikrofaser 50 cm, weiß/blau (VE = 50 Stück) | 302.010 | 5,90 |

* Die Preise verstehen sich netto zuzüglich der gesetzlich gültigen Mehrwertsteuer ab Lager Sprintus.

Eigenschaften

- Reißfeste Taschen und spezielle Nähetechniken
- 250–300 Wäschen bei normalem Waschvorgang
- Waschtemperatur 40 – 95 Grad
- Schrumpfung max. 2% nach der ersten Wäsche

Merkmale
Durch die Hoch- Tiefanordnung der Schlingen im Innenbereich der Moppfläche wird eine sehr gute Reinigungswirkung bei idealem Gleitverhalten erzielt. Dadurch werden auch stark anhaftende Verkrustungen gelöst

Profimopp aus Baumwolle und Mikrofaser

Farbe: weiß/blau
Garnmischung: 30% Mikrofaser, 10% Acrylic, 30% Polyester, 30% Baumwolle
Breite: 40 und 50 cm
Gewicht: ca. 130 gr. in 40 cm Breite
ca. 160 gr. in 50 cm Breite

Durch das spezielle Tuftingverfahren werden die Schlingen besonders fest im Deckblattgewebe verankert. Die Verwendung einer hochwertigen Garnmischung aus 30% Mikrofaser, 10% Acrylfaser, 30% Polyester und 30% Baumwolle mit sehr guter Wasser- und Schmutzaufnahme sorgt für die optimale Gleitfähigkeit, lange Lebensdauer, auch beim Einsatz von Desinfektionsmittel. Gefertigt wird der Excellent mit innen geschlossener und außen offener Franse.

Eignung

Spezieller Hospital-Hygiene-Mopp für den Einsatz in Kliniken, Senioren- und Pflegeheimen, öffentlichen Einrichtungen.

Shark



Profimopp aus Mikrofaser

Farbe: weiß/grau
Garnmischung: 80% Mikrofaser, 20% Borste
Breite: 40 und 50 cm
Gewicht: ca. 90 gr. in 40 cm Breite
ca. 120 gr. in 50 cm Breite

Geeignete Bodenbeläge

- Elastische Bodenbeläge
- PVC Böden und Hartbeläge
- Ideal für glatte und poröse Flächen
- Steinböden, Feinsteinzeug und Fliesen
- Nicht geeignet für weiche Beschichtungen

Bei besonders hartnäckigen Verschmutzungen oder stark strukturierten Belägen ermöglicht die Borstenleiste einen höheren Wirkungsgrad beim Reinigen gegenüber herkömmlichen Textilmopps. Besonders geeignet für Böden wie z.B.: Polyolefinbeläge, Steinböden, Feinsteinzeug-fliesen, Tritt- /Sicherheitsfliesen, Elastomerbeläge mit Noppen u.v.m.

| Shark | Art.-Nr. | UVP (€)* |
|--|----------|----------|
| Mikrofaser mopp 40 cm, weiß/grau (VE = 75 Stück) | 302.008 | 5,40 |
| Mikrofaser mopp 50 cm, weiß/grau (VE = 50 Stück) | 302.009 | 5,70 |

* Die Preise verstehen sich netto zuzüglich der gesetzlich gültigen Mehrwertsteuer ab Lager Sprintus.

Merkmale

Hohe Mikrofaserdichte, dadurch sehr gute Schmutz- und Feuchtigkeitsaufnahme bei idealem Gleitverhalten. Borstenleisten mit hoher abrasiver Wirkung über die gesamte Moppfläche, lösen auch stark anhaftende Verkrustungen.

Eignung

Der ideale Mikrofaser mopp für Industrie, Kliniken, Senioren- und Pflegeheime und öffentliche Einrichtungen.

Octopus



Chenille mopp aus Mikrofaser

mit besonders weicher und feiner Chenille-Oberfläche, einem speziellen Gewebe, welches aus Chenillelarn gewonnen wird.
Farbe: blau oder rot
Breite: 40 und 50 cm
Gewicht: ca. 180 gr. in 40 cm Breite
ca. 210 gr. in 50 cm Breite

Eigenschaften

- Für alle glatten Oberflächen, auch für empfindliche Böden geeignet
- Extrem reiss- und abriebfeste Oberfläche
- Reißfeste Taschen
- Lange Lebensdauer und optimale Gleitfähigkeit
- Zur Trocken-, Feucht- und Nassreinigung geeignet
- Besonders hohe Wasser- und Schmutzaufnahme

Der langlebige Mopp hat eine besonders gute Reinigungswirkung und sorgt für ein gleichmäßiges Wischergebnis. Danach lässt er sich hervorragend auswaschen, dadurch wird eine enorme Ersparnis an eingesetzten Stückzahlen und Waschkosten erreicht (bis zu 50% gegenüber anderen Mopps).

Merkmale

Gleichmäßige Verteilung der Fransen sorgt für ein ideales Gleitverhalten bei sehr hoher Schmutz- und Feuchtigkeitsaufnahme. Der Mopp ist nach dem Wischen besonders einfach auswaschbar.

Eignung

Für alle glatten Flächen und empfindliche Böden.

| Octopus blau | Art.-Nr. | UVP (€)* |
|--|----------|----------|
| Chenille mopp 40 cm blau (VE = 75 Stück) | 302.012 | 3,60 |
| Chenille mopp 50 cm blau (VE = 50 Stück) | 302.013 | 3,90 |

* Die Preise verstehen sich netto zuzüglich der gesetzlich gültigen Mehrwertsteuer ab Lager Sprintus.



| Octopus rot | Art.-Nr. | UVP (€)* |
|---|----------|----------|
| Chenille mopp 40 cm rot (VE = 75 Stück) | 302.035 | 3,60 |
| Chenille mopp 50 cm rot (VE = 50 Stück) | 302.036 | 3,90 |

* Die Preise verstehen sich netto zuzüglich der gesetzlich gültigen Mehrwertsteuer ab Lager Sprintus.

Ihre Eigenmarke.

Steigern Sie Ihren Wiedererkennungswert und setzen Sie auf die Individualisierung in Ihrem Corporate Design.



ab
1 Karton*
bereits mit
Logodruck.

ab
500 Stück
je Sorte und
Größe mit
gesticktem
Logo.

*40 cm = 75 Stück pro Karton, 50 cm = 50 Stück pro Karton

Wischbezüge mit Logodruck

Bereits bei Abnahme ab einem Karton können Sie aus einer Auswahl von Mikrofaser- und Baumwollbezügen auf Seite 67-69 frei wählen und individuell mit Ihrem Logo bedrucken. In diesem speziellen Druckverfahren wird Ihr Firmenlogo direkt in die Fasern eingebunden und ist zu 100 % kratz- und waschfest. Das Beste: Sie erhalten die Ware innerhalb von nur wenigen Arbeitstagen.

Sonderanfertigung – nach Maß inkl. gestickten Etiketten.

Sollten Sie in unserem Sortiment nicht fündig werden, sprechen Sie uns bitte an. Wir können auf eine große Auswahl an Materialien zurückgreifen, die wir auf das jeweilige Einsatzgebiet und ihren individuellen Bedarf abstimmen und produzieren. Darüber hinaus können wir auf Anfrage jegliche Art und Sondergröße, sowie Farbänderungen und Codierungen anbieten, die Ihren Anforderungen und Einsatzgebieten entsprechen.

Klapphalter - Gestaltungsmöglichkeiten - Variabilität:

ab
500 Stück
mit
Logodruck.

in
größeren
Mengen in
Ihrer Farbe.



Warnschilder:

ab
500 Stück
mit
Logodruck.



Trockensauger:



ab
32 Stück
bereits mit
Logo.

in größeren
Mengen
in Ihrer Farbe inkl.
Bedienungsanleitung,
Verpackung,
Ratinglabel.



Akkukehrmaschine - Gestaltungsmöglichkeiten - Variabilität:

ab
32 Stück
bereits mit
Logo.

in größeren
Mengen
in Ihrer Farbe inkl.
Bedienungsanleitung,
Verpackung,
Ratinglabel.



Für Preisinformationen und Lieferzeiten kontaktieren Sie: Tel.: +49 (0) 7182 - 80404 - 0 · kontakt@sprintus.eu

Saugzubehör:

Düsen, Schläuche, Rohre und Vliesfiltertüten.

Durch die umfangreichen Ausstattungsmöglichkeiten lassen sich die Sauger besonders vielseitig einsetzen.

| Art.-Nr. | Beschreibung | | UVP (€)* | | | | | | | | | | | | | | | | | |
|---|--------------------------------------|--|----------|-------------------------------------|-------------------------------------|-------------------------------------|-------------------------------------|-------------------------------------|-------------------------------------|----------------------------|-----------|--------------|----------|----------|----------|-------------------------------------|-------------------------------------|------------------------|------------------------------|------|
| Vliesfiltertüten / Vliesfilterkorb | | | | Trockensauger | | | | | | Nass-/Trockensauger | | | | | | | Pumpsauger | Feuerwehnsauger | Sprühextraktionsgerät | |
| | | | | ARES | T11 EVO | Maximum HEPA | Maximum pro | Maximum Pro SET | Maximum pt | N 28/1 E | WATERKING | WATERKING XL | N 55/2 E | N 77/3 E | N 80/2 K | Ketos N 56/2 E | Ketos N 81/2 K | N 51/1 KPS | HEROS | SE 7 |
| 115.113 | Vliesfiltertüte (VE 10 Stück) | | 12,50 € | <input type="checkbox"/> | | | | | | | | | | | | | | | | |
| 106.013 | Vliesfiltertüte (VE 10 Stück) | | 12,50 € | | <input type="checkbox"/> | <input type="checkbox"/> | <input type="checkbox"/> | <input type="checkbox"/> | <input type="checkbox"/> | | | | | | | | | | | |
| 106.014 | Vliesfiltertüte (VE 250 Stück) | | 249,00 € | | <input type="checkbox"/> | <input type="checkbox"/> | <input type="checkbox"/> | <input type="checkbox"/> | <input type="checkbox"/> | | | | | | | | | | | |
| 106.061 | HEPA13 Vliesfiltertüte (VE 10 Stück) | | 14,90 € | | <input type="checkbox"/> | <input type="checkbox"/> | <input type="checkbox"/> | <input type="checkbox"/> | <input type="checkbox"/> | | | | | | | | | | | |
| 101.020 | Vliesfiltertüte (VE 5 Stück) | | 12,50 € | | | | | | | | | | | | | | | | | |
| 102.031 | Vliesfiltertüte (VE 5 Stück) | | 12,90 € | | | | | | | | | | | | | | | | | |
| 115.118 | Vliesfilterkorb | | 12,90 € | <input checked="" type="checkbox"/> | | | | | | | | | | | | | | | | |
| 111.125 | Vliesfilterkorb | | 15,90 € | | <input checked="" type="checkbox"/> | <input checked="" type="checkbox"/> | <input checked="" type="checkbox"/> | <input checked="" type="checkbox"/> | <input checked="" type="checkbox"/> | | | | | | | | | | | |
| 111.132 | EPA Filterkassette | | 24,80 € | | <input type="checkbox"/> | <input checked="" type="checkbox"/> | <input checked="" type="checkbox"/> | <input checked="" type="checkbox"/> | <input type="checkbox"/> | | | | | | | | | | | |
| 112.101 | EPA Filterkassette | | 34,80 € | | | <input checked="" type="checkbox"/> | <input checked="" type="checkbox"/> | <input checked="" type="checkbox"/> | | | | | | | | <input checked="" type="checkbox"/> | <input checked="" type="checkbox"/> | | | |
| 106.047 | Motorschutzfilter | | 0,60 € | | <input checked="" type="checkbox"/> | <input checked="" type="checkbox"/> | <input checked="" type="checkbox"/> | <input checked="" type="checkbox"/> | <input checked="" type="checkbox"/> | | | | | | | | | | | |
| 115.117 | Motorschutzfilter | | 0,60 € | <input checked="" type="checkbox"/> | | | | | | | | | | | | | | | | |

Saugdüsen

| Art.-Nr. | Beschreibung | Ø mm | UVP (€) | ARES | T11 EVO | Maximum HEPA | Maximum pro | Maximum Pro SET | Maximum pt | N 28/1 E | WATERKING | WATERKING XL | N 55/2 E | N 77/3 E | N 80/2 K | Ketos N 56/2 E | Ketos N 81/2 K | N 51/1 KPS | HEROS | SE 7 |
|----------|---------------------------------------|-------|---------|-------------------------------------|-------------------------------------|-------------------------------------|-------------------------------------|-------------------------------------|-------------------------------------|-------------------------------------|-------------------------------------|-------------------------------------|-------------------------------------|-------------------------------------|-------------------------------------|-------------------------------------|-------------------------------------|------------|-------------------------------------|-------------------------------------|
| 114.114 | Kombidüse 280 mm | 32 mm | 14,80 € | <input checked="" type="checkbox"/> | | | | | | | | | | | | | | | | |
| 111.319 | Kombidüse 280 mm | 32 mm | 17,50 € | <input type="checkbox"/> | <input checked="" type="checkbox"/> | <input checked="" type="checkbox"/> | <input checked="" type="checkbox"/> | <input checked="" type="checkbox"/> | <input type="checkbox"/> | | | | | | | | | | | |
| 106.028 | Polsterdüse | 32 mm | 4,90 € | <input type="checkbox"/> | <input checked="" type="checkbox"/> | <input checked="" type="checkbox"/> | <input checked="" type="checkbox"/> | <input checked="" type="checkbox"/> | <input type="checkbox"/> | <input type="checkbox"/> | | | | | | | | | | |
| 101.023 | Fugendüse | 32 mm | 2,90 € | <input type="checkbox"/> | <input checked="" type="checkbox"/> | <input checked="" type="checkbox"/> | <input checked="" type="checkbox"/> | <input checked="" type="checkbox"/> | <input checked="" type="checkbox"/> | <input checked="" type="checkbox"/> | | | | | | | | | | |
| 106.027 | Kombidüse 270 mm | 32 mm | 17,50 € | <input type="checkbox"/> | <input type="checkbox"/> | <input type="checkbox"/> | <input type="checkbox"/> | <input type="checkbox"/> | <input type="checkbox"/> | <input type="checkbox"/> | | | | | | | | | | |
| 111.307 | Kombidüse 306 mm | 32 mm | 17,50 € | <input type="checkbox"/> | <input type="checkbox"/> | <input type="checkbox"/> | <input type="checkbox"/> | <input type="checkbox"/> | <input type="checkbox"/> | <input type="checkbox"/> | | | | | | | | | | |
| 106.012 | Turbobürste 284 mm | 32 mm | 34,90 € | <input type="checkbox"/> | <input type="checkbox"/> | <input type="checkbox"/> | <input type="checkbox"/> | <input type="checkbox"/> | <input type="checkbox"/> | <input type="checkbox"/> | | | | | | | | | | |
| 111.202 | Parkettdüse 360 mm | 32 mm | 12,90 € | <input type="checkbox"/> | <input type="checkbox"/> | <input type="checkbox"/> | <input type="checkbox"/> | <input type="checkbox"/> | <input checked="" type="checkbox"/> | | | | | | | | | | | |
| 111.203 | Flexible Fugendüse 600 mm | 32 mm | 12,90 € | <input type="checkbox"/> | <input type="checkbox"/> | <input type="checkbox"/> | <input type="checkbox"/> | <input type="checkbox"/> | <input type="checkbox"/> | <input type="checkbox"/> | | | | | | | | | | |
| 101.024 | Rundpinsel | 32 mm | 4,90 € | <input type="checkbox"/> | <input type="checkbox"/> | <input type="checkbox"/> | <input type="checkbox"/> | <input type="checkbox"/> | <input checked="" type="checkbox"/> | <input checked="" type="checkbox"/> | | | | | | | | | | |
| 102.017 | Rundpinsel | 38 mm | 4,90 € | | | | | | | | | | | | | | | | <input type="checkbox"/> | <input type="checkbox"/> |
| 102.016 | Fugendüse | 38 mm | 3,90 € | | | | | | | | | | | | | | | | <input checked="" type="checkbox"/> | <input type="checkbox"/> |
| 109.084 | Kombidüse 307 mm | 38 mm | 24,80 € | | | | | | | <input type="checkbox"/> | <input type="checkbox"/> | <input type="checkbox"/> | <input type="checkbox"/> | <input type="checkbox"/> | <input type="checkbox"/> | <input type="checkbox"/> | <input type="checkbox"/> | | | |
| 102.015 | Nassbodendüse 360 mm | 38 mm | 12,90 € | | | | | | | | | | | | | | | | <input checked="" type="checkbox"/> | |
| 101.087 | Nassbodendüse 360 mm | 32 mm | 12,90 € | | | | | | | <input checked="" type="checkbox"/> | | | | | | | | | | |
| 109.070 | Nassbodendüse 360 mm mit Parkhaken | 38 mm | 14,90 € | | | | | | | | <input checked="" type="checkbox"/> | | | | | | | | | <input type="checkbox"/> |
| 102.109 | Nassbodendüse 400 mm | 38 mm | 14,90 € | | | | | | | | <input type="checkbox"/> | <input type="checkbox"/> | <input type="checkbox"/> | <input type="checkbox"/> | <input type="checkbox"/> | <input type="checkbox"/> | <input type="checkbox"/> | | <input type="checkbox"/> | <input type="checkbox"/> |
| 102.118 | Nassbodendüse 450 mm mit Parkhaken | 38 mm | 18,90 € | | | | | | | | <input type="checkbox"/> | <input checked="" type="checkbox"/> | <input checked="" type="checkbox"/> | <input checked="" type="checkbox"/> | <input checked="" type="checkbox"/> | <input checked="" type="checkbox"/> | <input checked="" type="checkbox"/> | | <input type="checkbox"/> | <input type="checkbox"/> |
| 101.088 | Trockenbodendüse 360 mm mit Parkhaken | 32 mm | 12,90 € | | | | | | | <input checked="" type="checkbox"/> | | | | | | | | | | |
| 109.071 | Trockenbodendüse 360 mm mit Parkhaken | 38 mm | 14,90 € | | | | | | | | <input checked="" type="checkbox"/> | | | | | | | | | |
| 102.119 | Trockenbodendüse 450 mm mit Parkhaken | 38 mm | 18,90 € | | | | | | | | <input type="checkbox"/> | <input checked="" type="checkbox"/> | <input checked="" type="checkbox"/> | <input checked="" type="checkbox"/> | <input checked="" type="checkbox"/> | <input checked="" type="checkbox"/> | <input checked="" type="checkbox"/> | | | |
| 102.051 | Bodendüse Metal 450 mm | 38 mm | 89,00 € | | | | | | | | <input type="checkbox"/> | <input type="checkbox"/> | <input type="checkbox"/> | <input type="checkbox"/> | <input type="checkbox"/> | <input type="checkbox"/> | <input type="checkbox"/> | | <input checked="" type="checkbox"/> | |
| 107.010 | Bodendüse SE 7 | 38 mm | 34,80 € | | | | | | | | | | | | | | | | | <input checked="" type="checkbox"/> |
| 107.011 | Polsterdüse SE 7 | 38 mm | 26,80 € | | | | | | | | | | | | | | | | | <input checked="" type="checkbox"/> |

Saugschläuche


| Art.-Nr. | Beschreibung | Länge | Ø mm | UVP (€) | ARES | T11 EVO | Maximum HEPA | Maximum pro | Maximum Pro SET | Maximum pt | N 28/1 E | WATERKING | WATERKING XL | N 55/2 E | N 77/3 E | N 80/2 K | Ketos N 56/2 E | Ketos N 81/2 K | N 51/1 KPS | HEROS | SE 7 |
|----------|------------------------------------|--------|-------|----------|-------------------------------------|-------------------------------------|-------------------------------------|-------------------------------------|-------------------------------------|-------------------------------------|-------------------------------------|-------------------------------------|-------------------------------------|-------------------------------------|-------------------------------------|-------------------------------------|-------------------------------------|-------------------------------------|-------------------------------------|-------------------------------------|-------------------------------------|
| 114.113 | Saugschlauch komplett | 2,0 m | 32 mm | 16,80 € | <input checked="" type="checkbox"/> | | | | | | | | | | | | | | | | |
| 106.025 | Saugschlauch komplett | 2,5 m | 32 mm | 18,50 € | <input type="checkbox"/> | <input checked="" type="checkbox"/> | <input checked="" type="checkbox"/> | <input checked="" type="checkbox"/> | <input checked="" type="checkbox"/> | <input checked="" type="checkbox"/> | <input checked="" type="checkbox"/> | | | | | | | | | | |
| 109.069 | Saugschlauch komplett | 2,5 m | 32 mm | 23,50 € | | | | | | | | <input checked="" type="checkbox"/> | | | | | | | | | |
| 102.013 | Saugschlauch komplett | 3,0 m | 38 mm | 34,90 € | | | | | | | | | <input checked="" type="checkbox"/> | <input checked="" type="checkbox"/> | <input checked="" type="checkbox"/> | <input checked="" type="checkbox"/> | <input checked="" type="checkbox"/> | <input checked="" type="checkbox"/> | | | |
| 102.116 | Saugschlauch antistatisch | 3,0 m | 38 mm | 54,90 € | | | | | | | | | <input type="checkbox"/> | <input type="checkbox"/> | <input type="checkbox"/> | <input type="checkbox"/> | <input type="checkbox"/> | <input type="checkbox"/> | | | |
| 110.049 | Saugschlauch komplett | 7,0 m | 38 mm | 59,00 € | | | | | | | | | | | | | | | <input checked="" type="checkbox"/> | <input checked="" type="checkbox"/> | |
| 102.032 | Saugschlauch komplett | 15,0 m | 38 mm | 119,00 € | | | | | | | | | <input type="checkbox"/> | <input type="checkbox"/> | <input type="checkbox"/> | <input type="checkbox"/> | <input type="checkbox"/> | <input type="checkbox"/> | | | |
| 107.012 | Saugschlauch komplett | 2,5 m | 32 mm | 49,00 € | | | | | | | | | | | | | | | | | <input checked="" type="checkbox"/> |
| 106.044 | Saugschlauch Meterware / pro Meter | | 32 mm | 3,50 € | <input type="checkbox"/> | <input type="checkbox"/> | <input type="checkbox"/> | <input type="checkbox"/> | <input type="checkbox"/> | <input type="checkbox"/> | <input type="checkbox"/> | <input type="checkbox"/> | <input type="checkbox"/> | <input type="checkbox"/> | <input type="checkbox"/> | <input type="checkbox"/> | <input type="checkbox"/> | <input type="checkbox"/> | | | <input type="checkbox"/> |
| 102.057 | Saugschlauch Meterware / pro Meter | | 38 mm | 4,50 € | | | | | | | | | <input type="checkbox"/> | <input type="checkbox"/> | <input type="checkbox"/> | <input type="checkbox"/> | <input type="checkbox"/> | <input type="checkbox"/> | | | <input type="checkbox"/> |

Saugrohre

| Art.-Nr. | Beschreibung | Ø mm | UVP (€) | ARES | T11 EVO | Maximum HEPA | Maximum pro | Maximum Pro SET | Maximum pt | N 28/1 E | WATERKING | WATERKING XL | N 55/2 E | N 77/3 E | N 80/2 K | Ketos N 56/2 E | Ketos N 81/2 K | N 51/1 KPS | HEROS | SE 7 | |
|----------|-----------------------------|-------|---------|--------------------------|-------------------------------------|-------------------------------------|-------------------------------------|-------------------------------------|-------------------------------------|-------------------------------------|--------------------------|-------------------------------------|-------------------------------------|-------------------------------------|-------------------------------------|-------------------------------------|-------------------------------------|------------|-------------------------------------|-------------------------------------|-------------------------------------|
| 106.026 | Aluminiumrohr einzeln | 32 mm | 6,90 € | <input type="checkbox"/> | <input checked="" type="checkbox"/> | <input checked="" type="checkbox"/> | <input type="checkbox"/> | <input checked="" type="checkbox"/> | <input checked="" type="checkbox"/> | <input checked="" type="checkbox"/> | | | | | | | | | | | |
| 111.133 | Teleskoprohr Edelstahl | 32 mm | 19,80 € | <input type="checkbox"/> | <input type="checkbox"/> | <input type="checkbox"/> | <input checked="" type="checkbox"/> | <input type="checkbox"/> | <input type="checkbox"/> | <input type="checkbox"/> | <input type="checkbox"/> | | | | | | | | <input type="checkbox"/> | <input checked="" type="checkbox"/> | |
| 102.018 | Edelstahlrohr einzeln | 38 mm | 14,90 € | | | | | | | | | <input checked="" type="checkbox"/> | <input checked="" type="checkbox"/> | <input checked="" type="checkbox"/> | <input checked="" type="checkbox"/> | <input checked="" type="checkbox"/> | <input checked="" type="checkbox"/> | | <input type="checkbox"/> | <input checked="" type="checkbox"/> | |
| 107.013 | Edelstahlrohr einzeln | 38 mm | 14,90 € | | | | | | | | | | | | | | | | | | <input checked="" type="checkbox"/> |
| 110.047 | Saugrohr Kunststoff einzeln | 38 mm | 5,90 € | | | | | | | | | <input type="checkbox"/> | <input type="checkbox"/> | <input type="checkbox"/> | <input type="checkbox"/> | <input type="checkbox"/> | <input type="checkbox"/> | | <input checked="" type="checkbox"/> | <input type="checkbox"/> | |

*Die Preise verstehen sich netto zuzüglich der gesetzlich gültigen Mehrwertsteuer ab Lager Sprintus.

■ im Lieferumfang enthalten □ Sonderzubehör



Zubehör:

Pods & Treibteller, Bürsten, Netzkabel und Motoren.

Art.-Nr. Beschreibung UVP (€)*

Pods & Treibteller

| | | | | |
|---------|------------------|----------------|------------------------|----------|
| 202.010 | Pad-Treibteller | EEM 13 R | 13 Zoll | 29,00 € |
| 201.004 | Pad-Treibteller | EM 17 R | 16-17 Zoll | 79,00 € |
| 205.122 | Pad-Treibteller | Hercules /Zeus | 16-17 Zoll | 79,00 € |
| 210.129 | Pad-Treibteller | Tortuga | 15 Zoll | 98,00 € |
| 210.229 | Pad-Treibteller | Camira | 17 Zoll | 109,00 € |
| 202.033 | Pad weiß | | 13 Zoll (VE = 5 Stück) | 17,10 € |
| 202.032 | Pad grün | | 13 Zoll (VE = 5 Stück) | 17,10 € |
| 202.035 | Pad rot | | 13 Zoll (VE = 5 Stück) | 17,10 € |
| 202.036 | Pad schwarz | | 13 Zoll (VE = 5 Stück) | 17,10 € |
| 202.034 | Queen Bonnet Pad | | 13 Zoll | 34,90 € |
| 210.122 | Pad weiss | | 15 Zoll (VE = 5 Stück) | 28,90 € |
| 210.124 | Pad grün | | 15 Zoll (VE = 5 Stück) | 28,90 € |
| 210.131 | Pad rot | | 15 Zoll (VE = 5 Stück) | 28,90 € |
| 210.123 | Pad schwarz | | 15 Zoll (VE = 5 Stück) | 28,90 € |
| 201.005 | Pad weiß | | 17 Zoll (VE = 5 Stück) | 29,80 € |
| 201.008 | Pad grün | | 17 Zoll (VE = 5 Stück) | 29,80 € |
| 201.006 | Pad rot | | 17 Zoll (VE = 5 Stück) | 29,80 € |
| 201.007 | Pad schwarz | | 17 Zoll (VE = 5 Stück) | 29,80 € |
| 201.009 | Queen Bonnet Pad | | 17 Zoll | 39,90 € |

Bürsten

| | | | |
|---------|-------------------|--------------------|----------|
| 202.011 | Schrubbbürste | 13 Zoll (mittel) | 29,00 € |
| 202.012 | Schamponierbürste | 13 Zoll (weich) | 29,00 € |
| 210.128 | Bürste | 15 Zoll (weich) | 98,00 € |
| 210.112 | Bürste | 15 Zoll (mittel) | 98,00 € |
| 210.127 | Bürste | 15 Zoll (abrasiv) | 149,00 € |
| 210.162 | Bürste | 15 Zoll (Rosshaar) | 129,00 € |
| 201.002 | Schrubbbürste | 17 Zoll (mittel) | 49,00 € |
| 201.003 | Schamponierbürste | 17 Zoll (weich) | 49,00 € |
| 205.121 | Schrubbbürste | 17 Zoll (mittel) | 59,00 € |
| 205.120 | Schamponierbürste | 17 Zoll (weich) | 59,00 € |
| 210.228 | Schamponierbürste | 17 Zoll (weich) | 109,00 € |
| 210.230 | Schrubbbürste | 17 Zoll (mittel) | 109,00 € |
| 210.227 | Bürste | 17 Zoll (abrasiv) | 209,00 € |
| 210.226 | Bürste | 17 Zoll (Rosshaar) | 149,00 € |

Netzkabel

| | | | |
|---------|--|--|---------|
| 115.115 | Netzkabel 8 m | | 16,90 € |
| 111.310 | Netzkabel 10 m steckbar, rot | | 21,80 € |
| 111.128 | Netzkabel 10 m steckbar, schwarz | | 19,80 € |
| 111.159 | Netzkabel 15 m steckbar, schwarz | | 28,90 € |
| 111.172 | Netzkabel 15 m steckbar, rot | | 30,90 € |
| 101.074 | Netzkabel 7,5 m | | 24,90 € |
| 109.023 | Netzkabel 7,5 m | | 28,90 € |
| 103.023 | Netzkabel 15 m | | 59,00 € |
| 112.135 | Netzkabel 10 m | | 36,90 € |
| 109.910 | Netzkabel 10 m | | 34,90 € |
| 201.030 | Netzkabel 12 m | | 34,50 € |
| 107.022 | Netzkabel 7,5 m | | 28,90 € |
| 110.072 | Netzkabel 10 m inkl. FI-Schutzschalter | | 89,00 € |

Motoren

| | | | |
|---------|---------------------------------------|--|----------|
| 115.116 | Gebläsemotor 700 Watt | | 39,00 € |
| 111.315 | Gebläsemotor 700 Watt | | 49,00 € |
| 102.026 | Gebläsemotor 1200 Watt | | 69,00 € |
| 109.010 | Gebläsemotor 1300 Watt | | 59,00 € |
| 107.024 | Gebläsemotor 1100 Watt inkl. Dichtung | | 79,00 € |
| 201.022 | Motor komplett | | 449,00 € |
| 205.113 | Motor komplett | | 649,00 € |
| 202.022 | Motor komplett | | 189,00 € |
| 210.115 | Gebläsemotor 250 W | | 149,00 € |
| 210.177 | Gebläsemotor 400 W | | 149,00 € |

*Die Preise verstehen sich netto zuzüglich der gesetzlich gültigen Mehrwertsteuer ab Lager Sprintus.

| Trockensauger | | | | | | Nass-/Trockensauger | | | | | | | | Einscheibenmaschinen | | | | | | | | | | |
|---------------|---------|--------------|-------------|-----------------|------------|---------------------|-----------|--------------|----------|----------|----------|----------------|----------------|----------------------|----------|-----------------------|------|---------|--------|------------|-------|------|--|--|
| ARES | T11 EVO | Maximus HEPA | Maximus pro | Maximus Pro SET | Maximus pt | N 28/1 E | WATERKING | WATERKING XL | N 55/2 E | N 77/3 E | N 80/2 K | Ketos N 56/2 E | Ketos N 81/2 K | EM 17 R | EEM 13 R | Hercules „heavy duty“ | Zeus | Tortuga | Camira | N 51/1 KPS | HEROS | SE 7 | | |
| | | | | | | | | | | | | | | ■ | ■ | ■ | ■ | | □ | | | | | |
| | | | | | | | | | | | | | | | □ | □ | □ | □ | □ | □ | | | | |
| | | | | | | | | | | | | | | | □ | □ | □ | □ | □ | □ | | | | |
| | | | | | | | | | | | | | | □ | □ | □ | □ | □ | □ | □ | | | | |
| | | | | | | | | | | | | | | □ | □ | □ | □ | □ | □ | □ | | | | |
| | | | | | | | | | | | | | | □ | □ | □ | □ | □ | □ | □ | | | | |
| | | | | | | | | | | | | | | | | | | | | | | | | |

■ im Lieferumfang enthalten □ Sonderzubehör